Märkte online

QR-Code scannen
oder besuchen Sie uns auf
stmk.lko.at

Rindermarkt

Märkte

11. September bis 10. Oktober

Zuchtrinder	
17.9.	Traboch, 10.45 Uhr
8.10.	Greinbach, 10.45 Uhr
Nutzrinder/Kälber	
15.9.	Greinbach, 11 Uhr
22.9.	Traboch, 11 Uhr
29.9.	Greinbach, 11 Uhr
6.10.	Traboch, 11 Uhr

Internationale Rindfleischpreise

in Euro/100 kg Schlachtgewicht, aktuelle Veröffentlichung

	letzte Not.	Vorper.
EU	628,99	±0,00
UK	716,45	±0,00
USA	694,41	±0,00
AUS	492,41	±0,00
ARG	493,28	±0,00
BRA	372,78	±0,00

QUELLE: EUROPÄISCHE KOMMISSION

Basisnotierungen Rind Steiermark 7. - 13. September 2026

Qualitätsklasse R, Fettklasse 2/3, in Euro je kg, exklusive qualitätsbedingter Zu- und Abschläge

Kategorie/Basisgewicht kalt	von/bis
Stiere (310/480)	5,97/6,01
Ochsen (300/460)	5,97/6,01
Kühe (300/420)	4,07/4,33
Kalbin (270/400) R3/4 bis 24 M.	5,88
Programmkalbin (245/323)	5,97
Schlachtkälber (88/117)	8,30

Zuschläge in Cent:
AMA: Stier bis 20 M. 20; Ochse bis 30 M. 20; Kalbin bis 24 M. (245-382) 33; Schlachtkälber 20; Jungstier bis 21 M., 348/461: 5;
Bio: Ochse unter 30 M. (Kl.2,3,4) 71; Kuh (Kl.1-5) 52; Kalbin unter 36 M. (Kl.2,3,4) 86;
M gentechnikfrei: Kuh GTF Zuschlag bis 35 Cent

Notierung Spezialprogramme	
ALMO R3 (335/440), bis 36 M.	6,80
ALMO Kalbin R3 (310/410), bis 30 M.	6,80
Styriabeef, JN-Proj. R2/3, ab 200 kg kalt	7,01
Murbodner-Ochse EUR2/3/4 (328/441)	7,35
Murbodner-Kalbin EUR2/3/4 (250/362)	7,35

Auszahlungspreise Rind Steiermark

Totvermarktung, **Sept. auflaufend bis KW 36** im Vergleich zum Vormonats-Ø, inkl. qualitätsbedingter Zu- und Abschläge

Ø-Preis	Stiere	Kühe	Kalbinnen
E	5,98	–	6,30
U	6,08	4,83	6,53
R	6,07	4,25	6,43
O	5,78	3,75	5,03
E-P	**6,06**	**3,84**	**6,41**
Tendenz	+0,14	–0,12	+0,06

Durchschnittspreise Kälber- und Nutzrindermärkte Rind Steiermark

31. August bis 6. September, inkl. Vermarktungsgebühren
Geglättete Durchschnittspreise; Berechnung LK Steiermark

Kategorie	Ø-Gew.	Ø-Pr.	Tend.
Kühe	745,00	2,37	+0,41
Kalbinnen	490,80	3,27	+0,06
Einsteller	288,00	3,52	–0,01
Stierkälber	108,50	7,20	+0,47
Kuhkälber	107,50	5,19	+0,19
Kälber gesamt	108,00	6,72	+0,39

Kälber lebend

in Euro je Kilogramm, inkl. Vermarktungsgebühren Grafik: LK

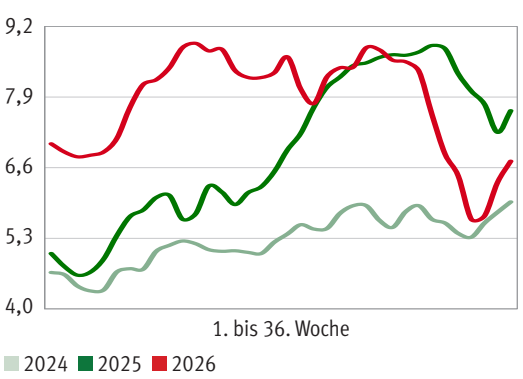

PREISE IN EURO. MARKTPREISE OHNE MEHRWERTSTEUERANGABE SIND NETTOBETRÄGE

Märkte

Milchkennzahl international

Quelle: EK, ife Institut Kiel	Wert in ct	Vorper.
Spotmilch Italien, 30.8.	47,0	45,8
Kieler Rohstoffwert, ab Hof, 4% Fett, August	38,7	36,0
Kieler Börsenmilchwert Frontmonat, 4.9.	42,1	42,5
Internat. GDT- Auktionspreis-Index, 1.9.	+0,9%	+2,3%

Steirischer Basis-Erzeugermilchpreis

September, S-Qualität, GVO freie Fütterung, mit 4,2% Fett und 3,4% Eiweiß, durchschn. Tierwohlbonus, netto, Basis 150.000 kg Milch Quelle: LK

in Cent/kg	Sept.	Vormonat
Basispreis ab Hof, gewichtet	44,30	43,01

Lämmer

Qualitätslämmer, lebend, je kg inkl. Ust. Quelle: Steir. SZV

Qualitätsklasse I	4,30 – 4,70
Qualitätsklasse II	3,80 – 4,25
Qualitätsklasse III	3,20 – 3,75
Qualitätsklasse IV	2,80 – 3,15
Altschafe und Widder	0,50 – 1,40

Schlachtlämmer Weizer Schafbauern

Erzeuger-Preisbasis für Schlachtkörper 18 bis 28 kg warm, ohne Innereien, je kg inkl. Ust. und Zuschläge

Klasse E2	7,80	Klasse E3	7,12
Klasse U2	7,57	Klasse U3	6,89
Klasse R2	7,23	Klasse R3	6,55
Klasse O2	6,44	Klasse O3	6,10
ZS AMA GS	0,56	ZS Bio-Austria	0,68

Steirisches Kürbiskern(öl)

Unverbindlich erhobene Preise ab Hof brutto

Kernöl g.g.A. 1/4 Liter	7,00 – 10,0
Kernöl g.g.A. 1/2 Liter	11,0 – 14,0
Kernöl g.g.A. 1 Liter	20,0 – 26,0

Unverbindl. Preise inkl. 13% MwSt.

Kürbiskerne g.g.A., Vertragsware	3,40 – 3,70
Kürbiskerne Bio g.g.A., Vertragsw.	5,10 – 5,30
Kürbiskerne g.g.A., freier Markt	ab 4,00

Silomaiskalkulation 2026

Kalkulierte Richtpreise inkl. Ust., ohne Häckselkosten, bei unterstelltem Körnermaispreis von 220 Euro je t netto, bei 8–11 t Körnermaisertrag; 42,5–65 t Frischmasse

Silomais ab Feld/ha	1.600 – 2.300
Silomais/t Frischmasse	36,0 – 36,5
Silomais/t TM 30%	115,6 – 117,2
Silomais/m³ bei 350kg/m³	12,6 – 12,8

Nutzrindermarkt Traboch

08. September	Zweinutzung Stück	Ø-Gew.	Netto-Preis	Kreuzung Stück	Ø-Gew.	Netto-Preis
Stierkalb 0-80kg	30	72,67	8,56	15	72,40	7,66
Stierkalb 81-100kg	71	90,45	8,85	19	89,21	8,51
Stierkalb 101-120kg	63	109,29	8,62	16	107,00	8,73
Stierkalb 121-140kg	28	129,46	7,94	4	129,50	8,43
Stierkalb 141kg+	22	169,18	6,39	5	172,40	6,77
Summe Stierkälber	**214**	**106,70**	**8,21**	**59**	**99,54**	**8,16**
Kuhkalb 0-80kg	11	64,00	5,17	15	72,27	5,85
Kuhkalb 81-100kg	7	88,29	5,66	16	89,31	6,86
Kuhkalb 101-120kg	2	101,50	5,80	6	108,83	6,14
Kuhkalb 121-140kg	3	125,33	5,87	3	130,33	6,61
Kuhkalb 141kg+	3	187,33	4,85	2	170,50	5,66
Summe Kuhkälber	**26**	**94,73**	**5,38**	**42**	**92,81**	**6,33**
Einsteller bis 12 M.	5	344,20	3,78	8	343,50	4,24
Ochsen 6-12 M.	4	302,00	4,16	–	–	–
Ochsen über 12 M.	1	347,00	3,65	3	443,00	3,72
Stier über 12 M.	–	–	–	–	–	–
Kalbinnen bis 12 M.	11	252,00	3,34	7	334,14	3,62
Kalbinnen über 12 M.	8	390,75	3,07	5	466,20	3,46
Kuh bis 600kg	3	553,00	1,87	–	–	–
Kuh 601-700kg	7	655,71	2,08	–	–	–
Kuh 701-800kg	4	737,75	2,17	–	–	–
Kuh 801kg+	2	885,00	2,35	–	–	–
Summe Kühe	16	685,62	2,11	–	–	–

Holzmarkt

Rundholzpreise Juli

frei Straße, netto, Fichte ABC, 2a+ FMO oder FOO

Oststeiermark	118 – 125
Weststeiermark	119 – 125
Mur/Mürztal	120 – 127
Oberes Murtal	120 – 125
Ennstal u. Salzkammergut	122 – 128
Braunbloche, Cx, 2a+	89 – 96
Schwachbloche, 1b	99 – 106
Zerspaner, 1a	51 – 67
Langholz, ABC	125 – 131
Sonstiges Nadelholz ABC 2a+	
Lärche	126 – 155
Kiefer	82 – 90
Industrieholz, FMM	
Fi/Ta-Schleifholz	45 – 53
Fi/Ta-Faserholz	43 – 46

Energieholzpreise Juli

Brennholz, hart, 1 m, RM	80 – 120
Brennholz, weich,1 m, RM	60 – 75
Qualitätshackgut (frei Heizwerk), P16 – P63 Nh, Lh gemischt, je t atro	88 – 114
Energieholz-Index, 2. Quartal 2026	2,351

Pelletspreise

Bezug von 6 t bzw. 5 t Schweiz, in Euro je Tonne brutto, Landesdurchschnitt, Frachtparitäten siehe Quellen

		aktueller Kurs	Vormonat
Steiermark [1]	12.8.	409,38	395,38
Österreich [2]	8.9.	431,58	416,04
Deutschland [3]	August	427,72	388,09
Bayern [3]	August	429,45	389,88
Schweiz [4]	12.8.	517,98	510,74

Quellen: [1] AK Stmk, [2] heizpellets24.at, [3] DEPI.de, [4] pelletpreis.ch

Fi/Ta-Sägerundholz Steiermark

€/fm netto, frei Forststraße, o. Rinde, ABC, 2a+
Q: Statistik Austria; Grafik: LK

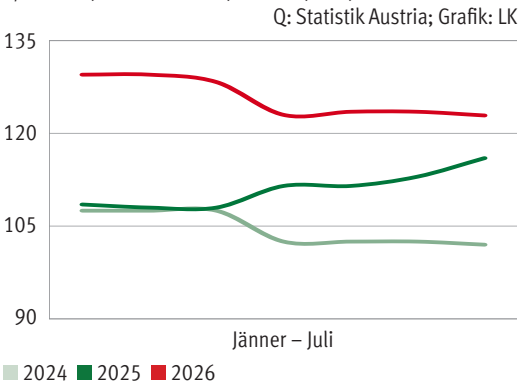

Pressobst 2026

Erhobene Ankaufspreise, in Cent je kg inkl. Ust., Standardware, frei Rampe Aufkäufer

Pressobst, faulfrei, KW 37	11-13

Getreide/Futtermittel

Heu und Stroh

Erzeugerpreise je 100 kg inkl. Ust., Stroh inkl. Zustellung, Preiserhebung bei steirischen Maschinenringen

Heu Kleinballen ab Hof	25 – 35
Heu Großballen ab Hof	22 – 30
Reg. Zustellkosten je Großballen	14 – 21
Stroh Kleinballen	25 – 33
Stroh Großballen geschnitten	18 – 25

Silage

Erzeugerpreise je Ballen inkl. Ust., Preiserhebung bei steirischen Maschinenringen

Siloballen ab Hof Ø 130 cm	40 – 50
Silomaisballen ab Hof, je nach Größe/Qualität	100 – 125

Getreideerzeugerpreise Steiermark

Erhoben frei Erfassungslager Großhandel, je t, KW 37

Futtergerste, ab HL 62, E'26	200 – 205
Futterweizen, ab HL 78, E'26	210 – 215
Mahlweizen, ab HL 78; 12,5 P, E'26	230 – 235
Körnermais, interv.fähig, E'26	230 – 235
Sojabohne, Speisequalität, E'26	435 – 440

Futtermittelpreise Steiermark

Erhobene Detailhandelspreise beim steir. Landesproduktenhandel je t lose (Basis 5 t), ab Lager, KW 37

Sojaschrot 44% lose	460 – 465
Sojaschrot 44% lose, o.GT	540 – 545
Sojaschrot 48% lose	470 – 475
Sojaschrot 48% lose, o.GT	560 – 565
Rapsschrot 35% lose	310 – 315

Schweinemarkt

Notierungen EZG Styriabrid

3. bis 9. September, Schweinehälften, je Kilo, ohne Zu- und Abschläge

Basispreis ab Hof	1,64
Basispreis Zuchtsauen	0,84

ST-Ferkel

7. bis 13. September

ST-Ferkelstückpreis mit 31 kg, inkl. Programmzuschlag	78,05
Programmzuschlag freie Vermittlung (Mycoplasmen, PCV2, ÖTGD), je Stk.	4,00
Ab-Hof-Abholung durch Mäster, je Stk.	1,00

Auszahlungspreise Schlachtschweine

27. August bis 2. September; Quelle: Styribrid

S	Ø-Preis	1,92
	Tendenz	+0,01
E	Ø-Preis	1,82
	Tendenz	–0,02
U	Ø-Preis	1,61
	Tendenz	–0,05
R	Ø-Preis	1,64
	Tendenz	–
Su	S-P	1,89
	Tendenz	±0,00
Zucht	Ø-Preis	0,83
	Tendenz	±0,00

INKL. EVENTUELLER ZU- UND ABSCHLÄGE

Internationale Schweineerzeugerpreise

Klasse E, je 100 Kilo; Q: Europäische Kommission

	Wo.35	Vorwoche
EU	163,58	+0,92
Österreich	187,11	–0,20
Deutschland	169,38	+0,22
Niederlande	123,00	+0,02
Dänemark	115,58	+0,01

Schlachtschweine

in Euro je Kilogramm, Klasse S-P Grafik: LK

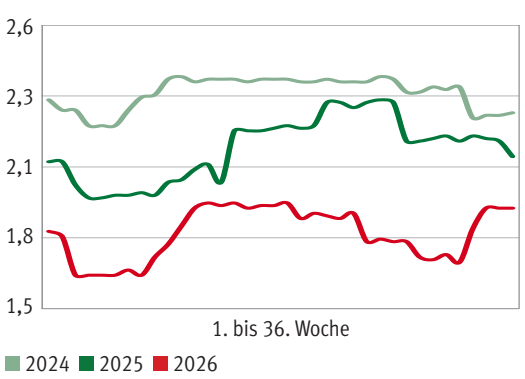

PREISE IN EURO. MARKTPREISE OHNE MEHRWERTSTEUERANGABE SIND NETTOBETRÄGE