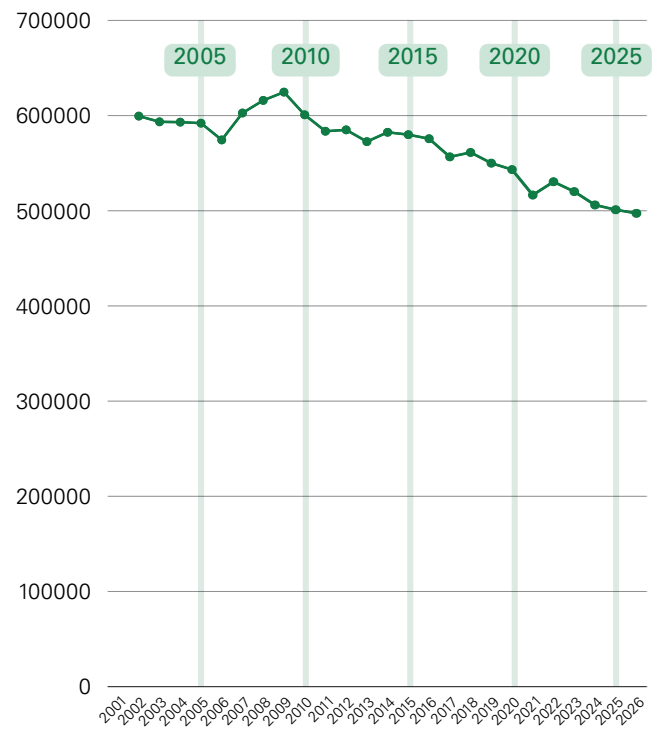


Quellen: Statistik Austria;  
Zahlen Fläche AMA MFA (Stand 16.04.2026)

Getreide (gesamt)	Veränderung 2025 zu 2026
<b>Fläche</b>	
2025: 501.062 ha	-3.722 ha
2026: 497.340 ha	bzw. -0,7%
<b>Gesamtproduktion</b>	
2025: 3.108.327 t	-452.805 t
2026: 2.655.522 t	bzw. -14,6%
<b>Durchschnittsertrag</b>	
2025: 6,2 t/ha	-0,9 t/ha
2026: 5,3 t/ha	bzw. -13,9%

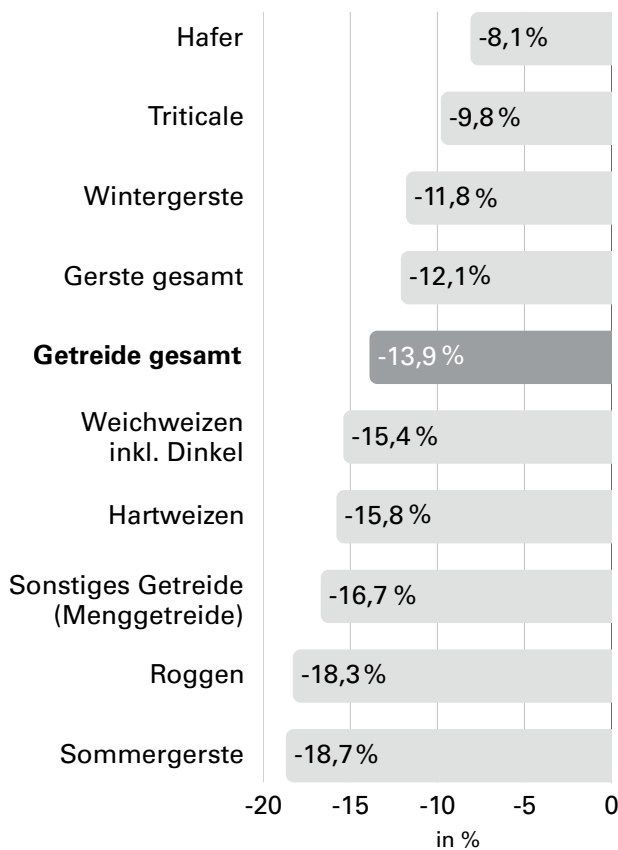
### Getreide (gesamt)

Flächenentwicklung (in ha)  
2001 - 2026

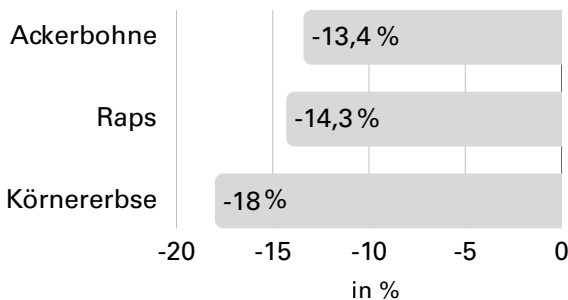


### Veränderung Durchschnittsertrag

in t/ha (Veränderung in %)  
2025 - 2026



### Alternativkulturen/Sommer:



### Veränderung der Anbaufläche

Flächenentwicklung (in %)  
2025 - 2026

