

MARKT AKTUELL

Steirischer Marktbericht Nr. 24/25 vom 11. Juni 2026, Jg. 58

E-Mail: markt@lk-stmk.at

Beerenjahr 2026: Knappere Erträge

Die heurige Beerenproduktion ist durch ein herausforderndes Frühjahr geprägt: Trockenheit und punktuell strenge Spätfröste verursachten markante Schäden. Dank der Innovationskraft der Beerenobstbetriebe und massiver Investitionen in Bewässerung und Frostschutz konnten die Wetterkapriolen allerdings vielerorts abgefedert werden. So ist heuer zwar keine Rekorderte, jedoch ein – angesichts der Wetterkapriolen – solider Ertrag zu erwarten.

Zu Saisonbeginn zeigte sich laut Meldung der AMA ein stabiles Preisumfeld mit Großhandelspreisen auf Vorjahresniveau, nachdem das Angebot insbesondere aus Spanien relativ überschaubar war. Damit musste der Handel den Fokus rasch auf das Einsetzen der Inlandware legen.

Die regionale Produktion positioniert sich daher zunehmend im Premiumsegment und versucht über Geschmack und Frische als auch über die Argumente Regionalität und Nachhaltigkeit zu punkten. Diese Differenzierung ist im österreichischen Beerenmarkt zentral, wo neben Erdbeeren auch Himbeeren, Heidelbeeren, Johannisbeeren und Co. von Juni bis in den November das Angebot verbreitern und die Nachfrage nach regionalen Produkten stützen.

Während in der Steiermark - nach den Verarbeitungsobstarten Holunder und Schwarze Johannisbeere - die Kulturheidelbeere inzwischen mit 170 Hektar Anbaufläche



„Trockenheit und Frost führen heuer teils zu Ertragsrückgängen. Das führt aber auch zu stabileren Märkten.“

Manfred Wiesenhofer,
LK-Beerenobstexperte

die flächenmäßig stärkste Kultur ist, ist die Erdbeere, die von den meisten Bäuerinnen und Bauern angebaute Obstart. Rund 60 steirischen Betriebe bewirtschaften etwa 150 Hektar, und setzen überwiegend auf Direktvermarktung und Selbstpflücke. Damit erreichen sie möglichst kurze Lieferketten. Diese Struktur ermöglicht hohe Frische und Qualitätsdifferenzierung gegenüber Importware, die oft lange Transportwege aufweist. Parallel dazu gewinnt der geschützte Anbau mittels Folien und Gewächshäusern weiter an Bedeutung, um die Saison zeitlich auszuweiten und wetterbedingte Risiken zu reduzieren.

Die Preisspannen sind stark zeit-, regions- und vermarktungsabhängig und bewegen sich in der heurigen Vermarktungssaison bei Erdbeeren von 16 Euro pro Kilo

für gepflückte, frühe Premiumware im Raum Graz bis hin zu 3,80 Euro pro Kilo für selbstgepflückte Erdbeeren in der Hauptsaison in ländlicheren, peripheren Gebieten der Steiermark ausserhalb der Ballungsräume.

Im österreichweiten Vergleich zeigt sich ein strukturelles Defizit zwischen Produktion und Verbrauch: Bei Erdbeeren stehen rund 14.300 t heimischer Erzeugung einer Inlandsverwendung von etwa 40.400 t gegenüber; der Selbstversorgungsgrad liegt damit nur bei rund 35 %. Demgegenüber ist die Nachfrage stabil bis wachsend (ca. 12.000 t Absatz im LEH, steigende Ausgaben und Preise), was die Importabhängigkeit insbesondere außerhalb der Saison erklärt. Hierzu ist jedoch anzumerken, dass die Erdbeere außerhalb der Saison nahezu ausschließlich über den Lebensmitteleinzelhandel verkauft wird, was hohen Preisdruck mit sich bringt und bei österreichischer Ware aufgrund der klimatischen Rahmenbedingungen sowie hohen Energie- und Arbeitskosten Wettbewerbsnachteile nach sich zieht. Somit ist für heimische Ware in produktionskostenintensiven Zeiträumen nur eine Produktion für das Premiumsegment möglich, welches nur einen Bruchteil des Marktvolumens ausmacht.

Wiesenhofer/Schöttel

Märkte

12. Juni bis 11. Juli

Nutzrinder/Kälber

| | |
|-------|-------------------|
| 16.6. | Traboch, 11 Uhr |
| 23.6. | Greinbach, 11 Uhr |
| 30.6. | Traboch, 11 Uhr |
| 7.7. | Greinbach, 11 Uhr |

Wechselkurs

| | | |
|--------------------|-------|--------|
| Q: agrarzeitung.de | 8.6. | Vorw. |
| Euro / US-\$ | 1,154 | - 0,01 |

Energiepreise

| | | |
|---|---------|---------|
| | 8.6. | Vorw. |
| Erdöl-Brent, US-\$ je bbl | 96,26 | + 2,62 |
| Diesel, günst. steirische Tankstelle, E-Control | 1,752 | - 0,01 |
| Diesel ICE London, US-\$, Kontr. Juni | 1.073,5 | + 24,50 |

Wild

Erhobene Preise je nach Qualität je kg inkl. Ust., frei Aufkäufer

| | | |
|---------------------------------|------------------|-----------|
| Wildschwein (in der Schwarte) | bis 20 kg | ca. 0,70 |
| | 20 bis 80 kg | ca. 1,00 |
| | über 80 kg | ca. 0,70 |
| Rehwild (in der Decke o. Haupt) | 6 bis 8 kg | ca. 1,50 |
| | 8 bis 12 kg | ca. 2,50 |
| | ab 12 kg | ca. 3,50 |
| Rotwild (in der Decke o. Haupt) | I.Q. | 2,80-3,30 |
| | II.Q. (Brunfth.) | 2,30-2,80 |
| Gamswild | unter 12 kg | ca. 3,00 |
| | ab 12 kg | ca. 4,00 |
| Muffelwild | | ca. 1,00 |

Märkte online

QR-Code scannen →

oder besuchen Sie uns auf:

<https://stmk.lko.at/>



Alle Preise ohne Umsatzsteuerangabe verstehen sich als Nettobeträge.

SCHWEINEMARKT: Exportmärkte nach wie vor nicht flüssig



Erzeugerpreise Stmk

28. Mai bis 3. Juni

inkl. eventueller Zu- und Abschläge

| Klasse | Ø-Preis | Vorw. |
|---------|---------|--------|
| S | 1,89 | ± 0,00 |
| E | 1,78 | - 0,01 |
| U | 1,54 | - 0,04 |
| Ø S-P | 1,85 | - 0,01 |
| Zuchten | 0,92 | - 0,01 |

EU-Erzeugerpreise

Kl.E. je 100 kg; Q: EK Wo.22 Vorw.

| | | |
|-------------|--------|--------|
| EU | 160,32 | + 0,40 |
| Österreich | 182,86 | - 0,19 |
| Deutschland | 169,81 | + 1,25 |
| Niederlande | 119,77 | + 0,05 |
| Dänemark | 152,02 | + 0,54 |

Notierungen Styriabrid

Basispreise lt. Preismasken in kg

| | Kurs | Vorw. |
|------------------------------------|-------|--------|
| Schweinehälften, 4. - 10.6. | 1,62 | ± 0,00 |
| Zuchtsauen, 4. - 10.6. | 0,89 | ± 0,00 |
| ST-Ferkelstückpr. 31kg, 8. - 14.6. | 85,55 | - 2,50 |

Notierungen international

je kg; Q: Agrarzeitung, VEZG, Schweine-Net

| | Kurs | Vorw. |
|----------------------------------|-------|--------|
| Dt.Internet-Schweinebörse, 5.6. | -- | -- |
| Dt.VEZG Schweinepreis 4.-10.6. | 1,60 | ± 0,00 |
| VEZG Ferkelpreis, Stk., 8.-14.6. | 48,00 | - 4,00 |
| Schweine E, Bayern, Wo.22 Ø | 1,65 | + 0,01 |

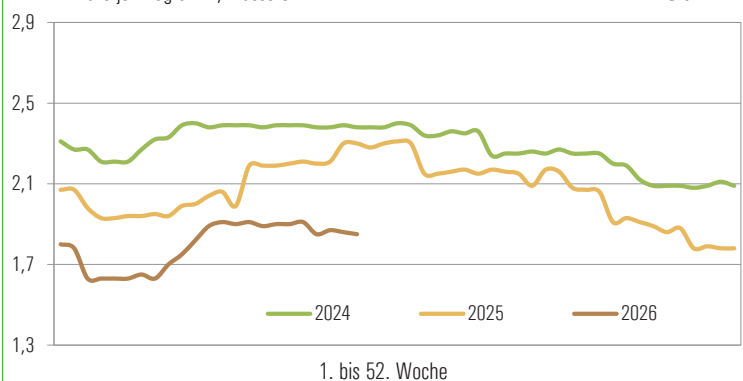
lk Landwirtschaftskammer Steiermark

Marktbericht erstellt durch Referat Betriebswirtschaft, Markt und Innovation
Dipl.-Ing. Robert Schöttel, Tel. 0316/8050-1363, Fax 0316/8050-1515
www.stmk.lko.at, markt@lk-stmk.at

Schlachtschweine

in Euro je Kilogramm, Klasse S-P

Grafik: LK



Gleichbleibend notieren die heimischen Schlachtschweinenotierungen. Die Heimmärkte wären zwar intakt, jedoch schiebt sich immer noch Ware auf den EU-Märkten.

Futtermittelpreise Steiermark

Erhobene Detailhandelspreise beim steir. Landesproduktenhandel je t lose (Basis 5 t), ab Lager, KW 24

| | |
|---------------------------|-----------|
| Sojaschrot 44% lose | 435 – 445 |
| Sojaschrot 44% lose, o.GT | 475 – 485 |
| Rapsschrot 35% lose | 315 – 320 |

Getreideerzeugerpreise Stmk

erhoben frei Erfassungslager Großhandel, je t, KW 24

| | |
|--------------------------------|-----------|
| Futtergerste, ab HL 62, E'26 | 165 – 170 |
| Körnermais, interv.fähig, E'25 | 200 – 205 |

Steirisches Gemüse

LK-Preiseinschätzung, frei Rampe, KW 24

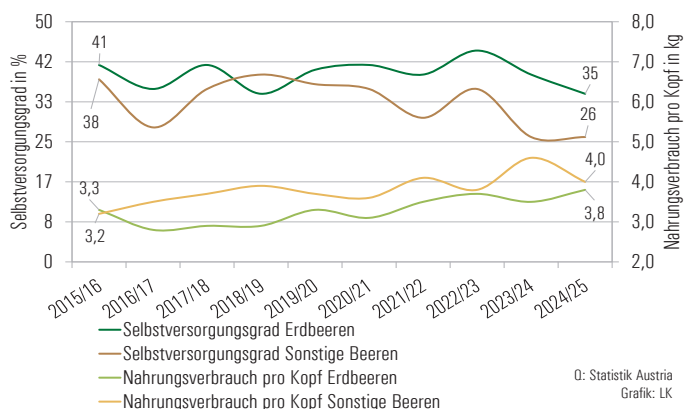
| | |
|-----------------------------|------|
| Butterhüptel/Mixsalat, Stk. | 0,75 |
| Grazer Krauthüptel, Stk. | 1,00 |
| Radieschen, Bund | 0,85 |

Erdbeeren

Für die Woche 24 wurden folgende Preisfeststellungen je kg inkl. Ust. erhoben:

| | |
|-----------------------|--------------|
| Gepflückt ab Hof | 7,00 – 16,00 |
| Selbstpflücke ab Feld | 3,80 – 7,00 |

Österreichs Versorgungsgrad und Nahrungsverbrauch Beeren



Nutzrindermarkt Greinbach

9. Juni

verkauft Ø-Gewicht Ø-Preis Tend. 2 Wo

| | | | | |
|----------------------------|------------|---------------|-------------|---------------|
| Stierkälber bis 80 kg | 21 | 71,52 | 9,83 | - 1,57 |
| Stierkälber 81 bis 100 kg | 79 | 90,92 | 9,86 | - 0,51 |
| Stierkälber 101 bis 120 kg | 92 | 110,57 | 9,99 | + 0,76 |
| Stierkälber 121 bis 140 kg | 55 | 129,07 | 9,43 | + 0,99 |
| Stierkälber über 141 kg | 30 | 167,53 | 7,82 | + 0,22 |
| Summe Stierkälber | 277 | 111,85 | 9,47 | + 0,21 |
| Kuhkälber bis 80 kg | 14 | 71,57 | 8,60 | - 0,15 |
| Kuhkälber 81 bis 100 kg | 19 | 90,42 | 7,77 | - 0,52 |
| Kuhkälber 101 bis 120 kg | 32 | 108,94 | 6,62 | - 1,34 |
| Kuhkälber 121 bis 140 kg | 14 | 130,14 | 5,76 | - 1,06 |
| Kuhkälber über 141 kg | 12 | 163,92 | 5,66 | + 0,71 |
| Summe Kuhkälber | 91 | 109,84 | 6,67 | - 0,70 |
| Einsteller | 3 | 356,00 | 4,34 | - 0,70 |
| Kühe nicht trächtig | 26 | 787,42 | 3,11 | + 0,33 |
| Kalbinnen über 12 Monate | 6 | 565,33 | 3,36 | + 0,23 |

Nutzrindermarkt Traboch: Stabile Marktverhältnisse

2. Juni

Zwein.: Ø-Gew./N.Pr. Milchr.: Ø-Gew./N.Pr. Kreuzg.: Ø-Gew./N.Pr.

| | | | | | | |
|--------------------------|---------------|-------------|--------------|-------------|---------------|-------------|
| Stierkälber bis 80 kg | 71,03 | 10,15 | 64,20 | 3,94 | 70,57 | 9,32 |
| Stierkälber 81-100 kg | 89,98 | 10,29 | 90,17 | 3,73 | 90,83 | 10,17 |
| Stierkälber 101-120 kg | 110,03 | 9,34 | 107,80 | 3,64 | 110,28 | 9,62 |
| Stierkälber 121-140 kg | 130,41 | 8,03 | 140,00 | 7,50 | 128,60 | 8,14 |
| Stierkälber über 141 kg | 178,89 | 6,63 | 170,00 | 3,39 | 235,67 | 5,58 |
| Summe Stierkälber | 114,51 | 8,63 | 99,00 | 3,96 | 114,28 | 8,66 |
| Kuhkälber bis 80 kg | 75,00 | 5,31 | - | - | 69,57 | 7,73 |
| Kuhkälber 81-100 kg | 89,73 | 6,72 | - | - | 89,41 | 7,79 |
| Kuhkälber 101-120 kg | 109,08 | 6,38 | - | - | 107,64 | 7,29 |
| Kuhkälber 121-140 kg | 137,50 | 5,75 | - | - | 125,33 | 6,16 |
| Kuhkälber über 141 kg | 191,82 | 5,41 | - | - | 191,75 | 5,48 |
| Summe Kuhkälber | 125,79 | 5,95 | - | - | 117,36 | 6,67 |
| Einsteller bis 12 M. | 324,69 | 4,13 | - | - | 392,58 | 3,89 |
| Kühe nicht trächtig | 741,53 | 2,78 | 467,00 | 2,00 | - | - |
| Kalbinnen bis 12 M. | 301,78 | 3,78 | - | - | 341,00 | 4,07 |
| Kalbinnen über 12 M. | 505,53 | 3,03 | - | - | 595,33 | 3,02 |
| Ochsen über 12 M. | 627,80 | 3,19 | - | - | 781,00 | 3,02 |

Milchkennzahlen international

Q: EK; ife Institut Kiel

Wert in ct Vorper.

| | | |
|---|--------|--------|
| Spotmilch Italien, 24.5. | -- | 35,3 |
| Kieler Rohstoffwert, ab Hof, 4% Fett, Mai | 37,5 | 38,0 |
| Kieler Börsenmilchwert Frontmonat, 5.6. | 37,6 | 38,5 |
| Internat. GDT-Auktionspreis-Index, 2.6. | - 0,6% | + 0,6% |

Erzeugerpreise Lebendrinder

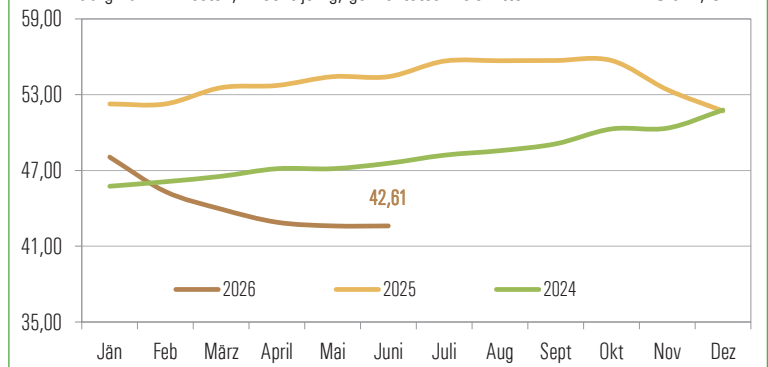
1. bis 7.6., inkl. Vermarktungsgebühren

| Kategorie | Ø-Gew. | Ø-Preis | Tend. |
|-------------|--------|---------|--------|
| Kühe | 766,50 | 2,73 | + 0,26 |
| Kalbinnen | 426,00 | 3,27 | - 0,45 |
| Einsteller | 317,50 | 4,18 | - 0,41 |
| Stierkälber | 111,50 | 8,94 | + 0,44 |
| Kuhkälber | 112,50 | 6,91 | - 0,41 |
| Kälber ges. | 112,00 | 8,44 | + 0,17 |

Durchschnittliche Milchpreise Steiermark

Basis: 150.000 kg; 4,2% F; 3,4% EW, GVO-freie Fütterung, S-Qualität, abzgl. div. Fixkosten, in Cent je kg; gewichtetes Preismittel

Grafik, Q: LK



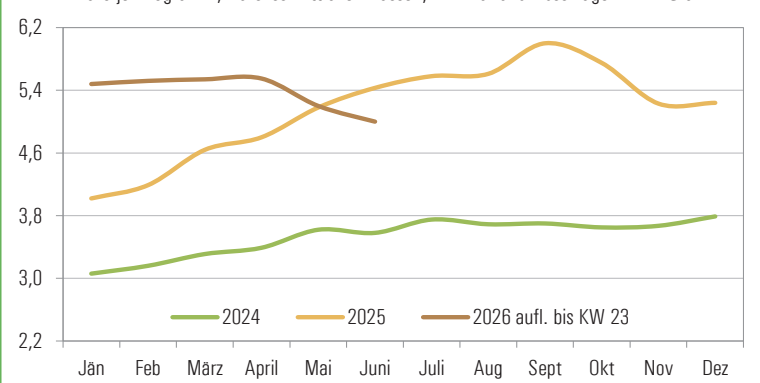
SCHLACHTRINDERMARKT: Märkte können Fuß fassen



Schlachtkühe

in Euro je Kilogramm, Durchschnitt aller Klassen, inkl. Zu- und Abschläge

Grafik: LK



Notierung Rind Steiermark

8. bis 14.6., exklusive qualitätsbedingter Zu- und Abschläge, Qualitätskl. R, Fettkl. 2/3, je kg

| Kategorie/Gew. kalt | von/bis |
|-------------------------------|-----------|
| Stiere (310/480) | 5,82/5,86 |
| Ochsen (300/460) | 5,82/5,86 |
| Kühe (300/420) | 4,87/5,13 |
| Kalbin (270/400) R3/4 bis 24M | 5,78 |
| Programmkalbin (245/323) | 5,82 |
| Schlachtkälber (88/110) | 8,30 |

Infos unter: 03833/20070-44

Notierung Spezialprogramme

| Kategorie/Gew. | Not. |
|---|------|
| ALMO R3 (335/440), bis 36 M. | 6,80 |
| ALMO Kalbin R3 (310/420), bis 30 M. | 6,80 |
| Styriabeef, JN-Proj./R2/3, ab 200 kg kalt | 7,01 |
| Murbodner-Ochse EUR2/3/4 | 7,35 |

Zuschläge Rind Steiermark (in Cent)

AMA: Stier bis 20 M. **15**
 Ochse bis 30 M. **20**; Kalbin bis 24 M. **33**
Bio: Ochse < 30 M. (Kl.2,3,4) **71**; Kuh (Kl.1-5) **54**; Kalbin < 36 M. (Kl.2,3,4) **86**
M gentechnikfrei:
 Kuh: GTF Zuschlag bis **35 Cent**

Steirische Erzeugerpreise

inkl. Zu-/Abschläge, Juni auflaufend bis KW 23 im Vergleich zum Vormonatsdurchschnitt

| Ø-Preis | Stiere | Kühe | Kalbinnen |
|------------------|-------------|-------------|-------------|
| E | - | - | - |
| U | 5,86 | 5,32 | 6,63 |
| R | 5,80 | 5,37 | 6,37 |
| O | - | 4,83 | 5,94 |
| Summe E-P | 5,83 | 5,00 | 6,48 |
| Tendenz | - 0,23 | - 0,20 | + 0,06 |

Angebot und Nachfrage passen trotz der Feiertage besser zusammen. Damit können die Notierungen in den meisten Kategorien angehoben werden.