

# MARKT AKTUELL

Steirischer Marktbericht Nr. 17 vom 23. April 2026, Jg. 58

E-Mail: markt@lk-stmk.at

## Milchmarkt: Was die Kennzahlen deuten

Auf EU-Ebene bestätigten die Statistiken der Europäischen Kommission (AgriData) einen spürbaren **Milchmengenanstieg** in den ersten beiden Monaten des Jahres um +5,1%: Insbesondere große Erzeugerländer wie Deutschland (+6,9%), Frankreich (+5,9%) oder Italien (+3,7%) verzeichneten deutliche Zuwächse. In Österreich lag die Rohmilchanlieferung laut Molkereiverband 2025 mit 3,68 Mio.t um 2,8% über dem Vorjahr. Die AMA weist für Februar eine Mehranlieferung von +6,2% gegenüber dem Vorjahr aus. International bleibt der Markt ebenfalls gut versorgt: Neben den USA tragen Neuseeland und Südamerika zu einer anhaltend hohen globalen Milchverfügbarkeit bei.

Diese Kombination aus regional und global wachsendem Angebot erhöht den Druck auf die Milchproduktenmärkte. Sensibel reagiert darauf der **Spotmilchmarkt in Lodi/Italien**. Die Nahostkrise hat die Erholung nach der erfolgten Bodenbildung wieder etwas in Frage gestellt. Marktteilnehmer interpretieren den Lodi-Spotpreis als Frühindikator für eine Bodenbildung, sofern sich das saisonale Mengenwachstum im zweiten Quartal abschwächt. Die **IFE-Börsenmilchwerte** der Folgekontrakte zeigen zu Beginn des zweiten Quartals 2026 ein insgesamt gemischtes Bild. Die Entwicklung signalisiert, dass der Markt trotz hoher Nachfrage im Einzelhandel keine Knappheit auf

Rohstoffebene kennt. So erhöhen sich die Kontraktwerte bis zum Dezember dieses Jahres kaum – von 38,5 Cent/kg im April bis 41,1 Cent/kg im Dezember. An der **EEX Leipzig** spiegeln die Terminmärkte ebenfalls die zurückhaltenden Markterwartungen wider. Butter- und Magermilchpulverkontrakte für die kommenden Quartale handeln überwiegend seitwärts bis leicht schwächer. Besonders auffällig ist die flache Terminstruktur – die so genannte „Flat Curve“- , die signalisiert, dass derzeit keine ausgeprägte saisonale Preisrallye eingepreist wird. Für Molkereien und größere Marktakteure bestätigt die EEX somit eine eher defensive Absicherungsstrategie.

Die Süddeutsche **Butter- und Käse-Börse in Kempten** zeigt Anfang April 2026 ein weiterhin verhaltenes Marktumfeld. Butter notiert deutlich unter den Höchstständen des Vorjahres, während sich Schnitt- und Hartkäse stabiler präsentieren, jedoch ohne nennenswerte Aufwärtsimpulse. Die **GlobalDairyTrade-(GDT)-Auktionsentwicklung** deutet auf eine Phase der Preiskonsolidierung mit leicht schwächeren Signalen für den globalen Milchmarkt hin, bei gleichzeitig weiterhin relativ hohem Preisniveau im historischen Vergleich.

Robert Schöttel

| Märkte                |                        |
|-----------------------|------------------------|
| 24. April bis 23. Mai |                        |
| Zuchtrinder           |                        |
| 29.4.                 | Traboch, 10.45 Uhr     |
| Nutzrinder/Kälber     |                        |
| 28.4.                 | Greinbach, 11 Uhr      |
| 5.5.                  | Traboch, 11 Uhr        |
| 12.5.                 | Greinbach, 11 Uhr      |
| 19.5.                 | Traboch, 11 Uhr        |
| Veranstaltungen       |                        |
| 9.5.                  | Steirische Ziegenschau |

| Verbraucherpreisindex                        |       |       |           |
|--|-------|-------|-----------|
| 2020=100, Q: Statistik Austria, Mär'26 vorl. |       |       |           |
| Monat  | 2025  | 2026  | 25/26 in% |
| Jänner                                       | 126,4 | 129,0 | +2,0      |
| Februar                                      | 127,1 | 130,0 | +2,2      |
| März   | 127,4 | 131,5 | +3,2      |
| April  | 127,6 |       |           |
| Mai  | 127,4 |       |           |
| Juni   | 128,1 |       |           |
| Juli   | 128,5 |       |           |
| August                                       | 128,8 |       |           |
| September                                    | 128,5 |       |           |
| Oktober                                      | 129,0 |       |           |
| November                                     | 129,4 |       |           |
| Dezember                                     | 129,8 |       |           |
| Jahres-Ø                                     | 128,2 |       |           |

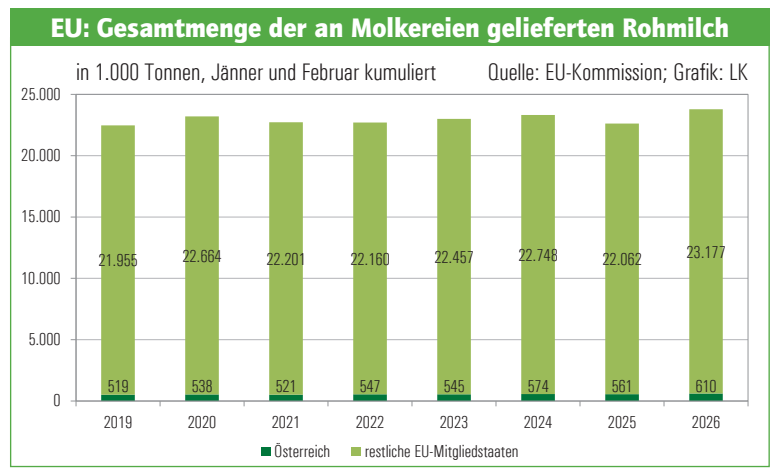
| Energiepreise                                   |         |        |
|---|---------|--------|
|   | 21.4.   | Vorw.  |
| Erdöl-Brent, US-\$ je bbl                       | 94,41   | -1,20  |
| Diesel, günst. steirische Tankstelle, E-Control | 1,817   | -0,13  |
| Diesel ICE London, US-\$, Kontr. Mai            | 1.074,0 | -59,50 |

**Märkte online**

QR-Code scannen →  
oder besuchen Sie uns auf:  
<https://stmk.lko.at/>



Alle Preise ohne Umsatzsteuerangabe verstehen sich als Nettobeträge.



## SCHWEINEMARKT: Guter Lebendabsatz bei impulslosem Fleischmarkt



| Erzeugerpreise Stmk                                     |         |       |
|---|---------|-------|
| 9. bis 15. April<br>inkl. eventueller Zu- und Abschläge |         |       |
| Klasse  | Ø-Preis | Vorw. |
| S   | 1,92    | -0,02 |
| E   | 1,81    | -0,02 |
| U   | 1,58    | -0,10 |
| Ø S-P   | 1,89    | -0,02 |
| Zuchten   | 0,91    | ±0,00 |

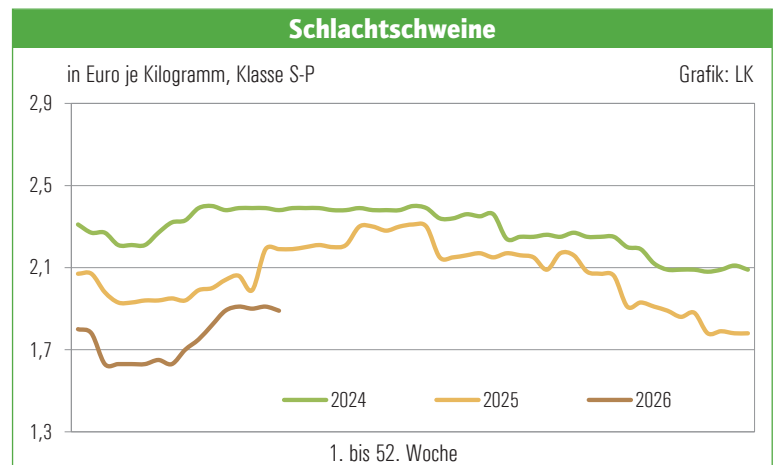
| Notierungen Styriabrid              |       |       |
|-------------------------------------|-------|-------|
| Basispreise lt. Preismasken in kg   |       |       |
| Schweinehälften, 16. - 22.4.        | Kurs  | Vorw. |
|                                     | 1,66  | ±0,00 |
| Zuchtsauen, 16. - 22.4.             | 0,89  | ±0,00 |
| ST-Ferkelstückpr. 31kg, 20. - 26.4. | 93,05 | ±0,00 |

| Notierungen international                  |       |       |
|--|-------|-------|
| je kg; Q: Agrarzeitung, VEZG, Schweine-Net |       |       |
| Dt.Internet-Schweinebörse, 17.4.           | Kurs  | Vorw. |
|  | 1,74  | -0,02 |
| Dt.VEZG Schweinepreis 16.-22.4.            | 1,70  | ±0,00 |
| VEZG Ferkelpreis, Stk., 20.-26.4.          | 58,00 | ±0,00 |
| Schweine E, Bayern, Wo.15 Ø                | 1,74  | ±0,00 |

| EU-Erzeugerpreise                  |        |             |
|------------------------------------|--------|-------------|
| Kl.E. je 100 kg; Q: EK Wo.15 Vorw. |        |             |
| Land                               | Preis  | Veränderung |
| EU                                 | 166,81 | -0,79       |
| Österreich                         | 190,23 | -0,58       |
| Deutschland                        | 178,70 | +0,58       |
| Niederlande                        | 129,22 | +0,09       |
| Dänemark                           | 150,28 | -0,67       |

**LK** Landwirtschaftskammer Steiermark

Marktbericht erstellt durch Referat Betriebswirtschaft, Markt und Innovation  
Dipl.-Ing. Robert Schöttel, Tel. 0316/8050-1363, Fax 0316/8050-1515  
www.stmk.lko.at, markt@lk-stmk.at



Das Angebot pendelt etwas zurück, jedoch fehlen am Fleischmarkt die zündenden Impulse. EU-weit zeigt sich dieselbe Situation, Exporte treffen zudem auf Billigpreise.

### Getreideerzeugerpreise Stmk

erhoben frei Erfassungslager Großhandel, je t, KW 17

|                             |           |
|-----------------------------|-----------|
| Futtergerste, ab HL 62      | 185 – 190 |
| Futterweizen, ab HL 78      | 190 – 195 |
| Mahlweizen, ab HL 78;12,5 P | 210 – 215 |
| Körnermais, interv.fähig    | 200 – 205 |

### Futtermittelpreise Steiermark

Erhobene Detailhandelspreise beim steir. Landesproduktenhandel je t lose (Basis 5 t), ab Lager, KW 17

|                           |           |
|---------------------------|-----------|
| Sojaschrot 44% lose       | 445 – 450 |
| Sojaschrot 44% lose, o.GT | 505 – 510 |
| Sojaschrot 48% lose       | 465 – 470 |
| Sojaschrot 48% lose, o.GT | 505 – 510 |
| Rapsschrot 35% lose       | 305 – 310 |

### Qualitätswildfleisch

Erhobene Preise je kg, Verband lw. Wildtierhalter  
Rot-/Damwild, Schlachtkörper 9,00–10,00

### Rundholzpreise

frei Straße, März  
Fichte ABC, 2a+ FMO oder F00

|                             |           |
|-----------------------------|-----------|
| Oststeiermark               | 125 – 128 |
| Weststeiermark              | 125 – 128 |
| Mur/Mürztal                 | 127 – 131 |
| Oberes Murtal               | 127 – 131 |
| Ennstal u. Salzkammergut    | 128 – 133 |
| Braunblöche, Cx, 2a+        | 97 – 103  |
| Schwachblöche, 1b           | 105 – 112 |
| Zerspaner, 1a               | 59 – 77   |
| Langholz, ABC               | 130 – 138 |
| Sonstiges Nadelholz ABC 2a+ |           |
| Lärche                      | 127 – 159 |
| Kiefer                      | 93 – 98   |
| Industrieholz, FMM          |           |
| Fi/Ta-Schleifholz           | 42 – 48   |
| Fi/Ta-Faserholz             | 37 – 41   |

### Energieholz

Preise März

|                             |          |
|-----------------------------|----------|
| Brennholz, hart, 1 m, RM    | 85 – 120 |
| Brennholz, weich, 1 m, RM   | 60 – 75  |
| Qualitätshackgut, P16 – P63 | 90 – 110 |
| Nh, Lh gemischt, je t atro  | 2,198    |
| Energieholz-Index, 4. Qu.25 | 2,198    |

### Lämmer

Qualitätslämmer, lebend, je kg inkl. Ust.

|                      |             |
|----------------------|-------------|
| Qualitätsklasse I    | 4,10 – 4,50 |
| Qualitätsklasse II   | 3,80 – 4,05 |
| Qualitätsklasse III  | 3,20 – 3,75 |
| Qualitätsklasse IV   | 2,80 – 3,15 |
| Altschafe und Widder | 0,40 – 1,20 |

### Lämmer Weizer Schafbauern

Erzeuger-Preisbasis für Schlachtkörper 18 – 28 kg warm, o. Innereien, je kg inkl. Ust. ohne Zuschläge

|                                |      |                |      |
|--------------------------------|------|----------------|------|
| Klasse E2                      | 7,80 | Klasse E3      | 7,12 |
| Klasse U2                      | 7,57 | Klasse U3      | 6,89 |
| Klasse R2                      | 7,23 | Klasse R3      | 6,55 |
| Klasse O2                      | 6,44 | Klasse O3      | 6,10 |
| ZS AMA GS                      | 0,56 | ZS Bio-Austria | 0,68 |
| Schafmilch-Erzeugerpreis, März | 1,13 |                |      |

### Dünger international

Großhandelspreise, FCA Ostseehäfen, je t  
Q: agrarzeitung.de

|                                   |        |        |
|-----------------------------------|--------|--------|
| KAS                               | Wo.17  | Vorw.  |
| Harnstoff granuliert              | 455,00 | ± 0,00 |
| Ammoniumnitrat-Harnstoff, flüssig | 750,00 | ± 0,00 |
| Diammonphosphat                   | 446,00 | ± 0,00 |
| 40er Kornkali                     | 845,00 | ± 0,00 |
|                                   | 340,00 | ± 0,00 |

### Heu und Stroh

Erzeugerpreise je 100 kg inkl. Ust., Stroh inkl. Zustellung, Preiserhebung bei steir. Maschinenringen

|                              |         |
|------------------------------|---------|
| Heu Kleinballen ab Hof       | 20 – 26 |
| Heu Großballen ab Hof        | 17 – 22 |
| Reg. Zustellk. je Großballen | 12 – 19 |
| Stroh Kleinballen            | 25 – 33 |
| Stroh Großballen geschnitten | 16 – 20 |
| Stroh Großballen gehäckselt  | 18 – 24 |
| Stroh Großballen gemahlen    | 19 – 25 |

Futtermittelpattform: [www.stmk.lko.at](http://www.stmk.lko.at)

### Erzeugerpreise Bayern

frei SH warm, Q: agrarheute.com Wo.15 Vorw.

|               |             |
|---------------|-------------|
| Jungstiere R3 | 6,74 – 0,12 |
| Kalbinnen R3  | 6,56 – 0,06 |
| Kühe R3       | 6,17 – 0,06 |

### Nutzrindermarkt Traboch: Erfreulich stabil

| 21. April                | Zwein.: Ø-Gew./N.Pr. | Milchr.: Ø-Gew./N.Pr. | Kreuzg.: Ø-Gew./N.Pr. |
|--------------------------|----------------------|-----------------------|-----------------------|
| Stierkälber bis 80 kg    | 73,81                | 8,72                  | 66,50                 |
| Stierkälber 81-100 kg    | 91,52                | 9,19                  | 92,40                 |
| Stierkälber 101-120 kg   | 108,80               | 9,41                  | 107,60                |
| Stierkälber 121-140 kg   | 129,85               | 8,72                  | 129,50                |
| Stierkälber über 141 kg  | 188,65               | 6,45                  | 173,25                |
| <b>Summe Stierkälber</b> | <b>120,15</b>        | <b>8,29</b>           | <b>108,85</b>         |
| Kuhkälber bis 80 kg      | 68,00                | 6,26                  | –                     |
| Kuhkälber 81-100 kg      | 85,50                | 7,60                  | 93,00                 |
| Kuhkälber 101-120 kg     | 108,00               | 6,80                  | –                     |
| Kuhkälber 121-140 kg     | 124,33               | 7,74                  | –                     |
| Kuhkälber über 141 kg    | 203,43               | 5,27                  | –                     |
| <b>Summe Kuhkälber</b>   | <b>131,10</b>        | <b>6,22</b>           | <b>93,00</b>          |
| Einsteller bis 12 M.     | 351,00               | 4,28                  | 224,00                |
| Kühe nicht trächtig      | 730,48               | 2,66                  | 665,50                |
| Kalbinnen bis 12 M.      | 321,81               | 4,27                  | –                     |
| Kalbinnen über 12 M.     | 589,90               | 3,27                  | –                     |
| Ochsen über 12 M.        | 644,67               | 3,58                  | –                     |

### Milchkennzahlen international

Q: EK; ife Institut Kiel Wert in ct Vorper.

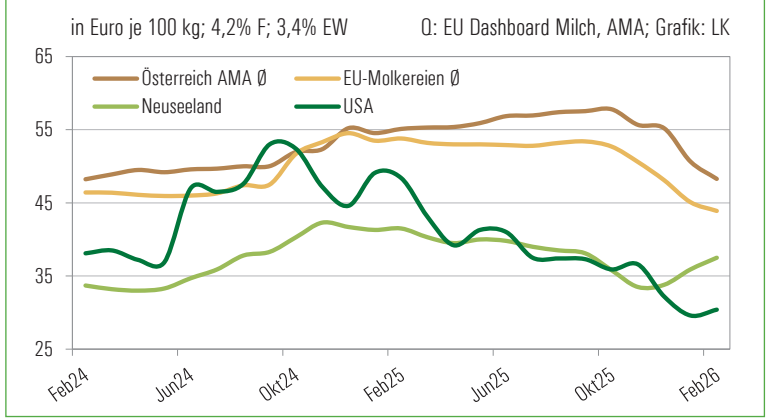
|  |        |        |
|--|--------|--------|
| Spotmilch Italien, 12.4.                   | 24,8   | 21,8   |
| Kieler Rohstoffwert, ab Hof, 4% Fett, März | 37,8   | 37,8   |
| Kieler Börsenmilchwert Frontmonat, 17.4.   | 38,2   | 38,9   |
| Internat. GDT-Auktionspreis-Index, 21.4.   | - 2,7% | - 3,4% |

### Erzeugerpreise Lebendrinder

13. bis 19.4., inkl. Vermarktungsgebühren

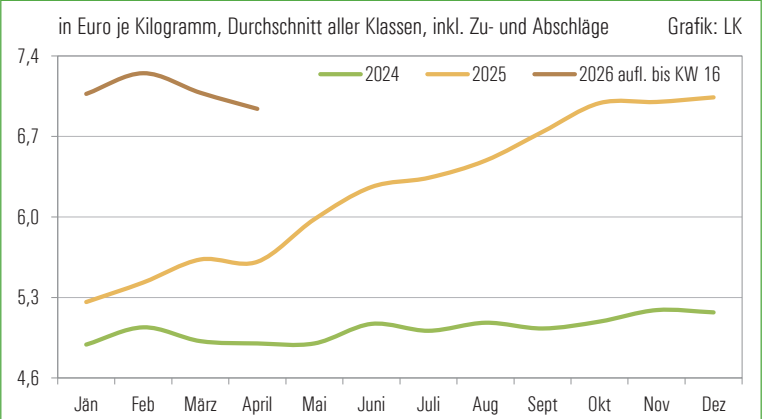
| Kategorie   | Ø-Gew. | Ø-Preis | Tend.  |
|-------------|--------|---------|--------|
| Kühe        | 749,00 | 2,76    | - 0,06 |
| Kalbinnen   | 542,00 | 3,65    | - 0,04 |
| Einsteller  | 348,50 | 4,70    | - 0,21 |
| Stierkälber | 113,00 | 8,44    | - 0,20 |
| Kuhkälber   | 112,50 | 7,49    | + 0,42 |
| Kälber ges. | 112,75 | 8,26    | - 0,13 |

### Internationaler Milchpreisvergleich



## SCHLACHTRINDERMARKT: Suche nach anhaltender Stabilität

### Schlachtkalbinnen



Die Notierungen für Schlachtrinder konnten in dieser Woche stabil gehalten werden. Es mussten aber nun auch die Spezialprogramme nachziehen.

### Notierung Rind Steiermark

20. bis 26.4., exklusive qualitätsbedingter Zu- und Abschläge, Qualitätskl. R, Fettkl. 2/3, je kg

| Kategorie/Gew. kalt           | von/bis   |
|-------------------------------|-----------|
| Stiere (310/480)              | 6,32/6,36 |
| Ochsen (300/460)              | 6,32/6,36 |
| Kühe (300/420)                | 5,09/5,35 |
| Kalbin (270/400) R3/4 bis 24M | 6,20      |
| Programmkalbin (245/323)      | 6,32      |
| Schlachtkälber (88/110)       | 8,70      |

Infos unter: 03833/20070-44

### Notierung Spezialprogramme

| Kategorie/Gew.                            | Not. |
|---|------|
| ALMO R3 (335/440), bis 36 M.              | 7,21 |
| ALMO Kalbin R3 (310/420), bis 30 M.       | 7,11 |
| Styriabeef, JN-Proj./R2/3, ab 200 kg kalt | 7,51 |
| Murbodner-Ochse EUR2/3/4                  | 7,50 |

### Zuschläge Rind Steiermark (in Cent)

**AMA:** Stier bis 20 M. **15**  
Ochse bis 30 M. **20**; Kalbin bis 24 M. **33**  
**Bio:** Ochse < 30 M. (Kl.2,3,4) **79**; Kuh (Kl.1-5) **72**; Kalbin < 36 M. (Kl.2,3,4) **99**  
**M gentechnikfrei:**  
Kuh: GTF Zuschlag bis **35 Cent**

### Steirische Erzeugerpreise

inkl. Zu-/Abschläge, April auflaufend bis KW 16 im Vergleich zum Vormonatsdurchschnitt

| Ø-Preis          | Stiere      | Kühe        | Kalbinnen   |
|------------------|-------------|-------------|-------------|
| E                | –           | –           | –           |
| U                | 6,73        | 6,13        | 7,05        |
| R                | 6,69        | 5,76        | 6,87        |
| O                | 6,41        | 5,32        | 6,19        |
| <b>Summe E-P</b> | <b>6,71</b> | <b>5,63</b> | <b>6,94</b> |
| Tendenz          | - 0,52      | + 0,09      | - 0,14      |

