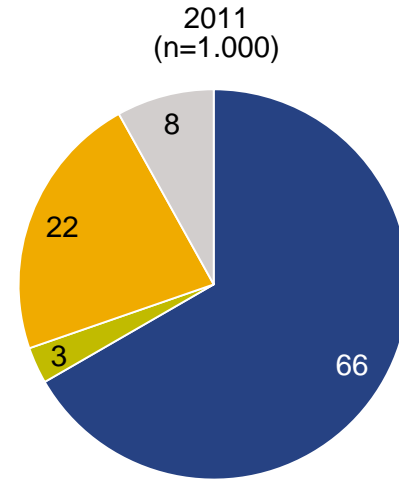
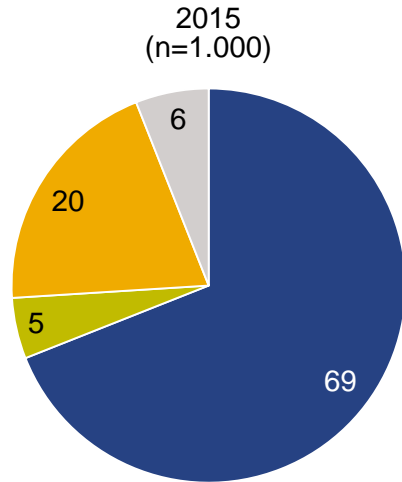




# Einschätzung zur Waldfläche in Österreich – im Zeitvergleich

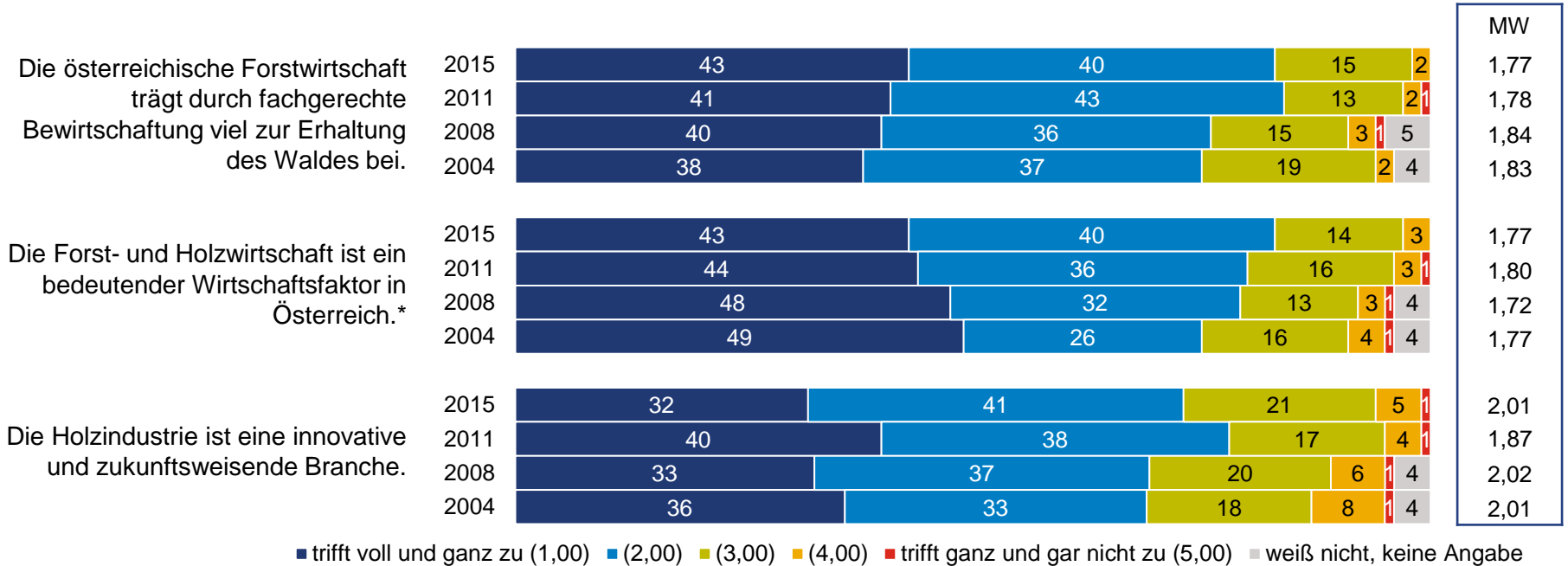


■ besser als in anderen Ländern
 ■ schlechter als in anderen Ländern
 ■ gleich gut/schlecht wie in anderen Ländern
 ■ weiß nicht

Frage B02: Wie schätzen Sie die Forstwirtschaft in Österreich in Bezug auf die Bewirtschaftung des Waldes im Vergleich zu anderen Ländern ein? Ist sie ...  
Basis: Total

Angaben in %

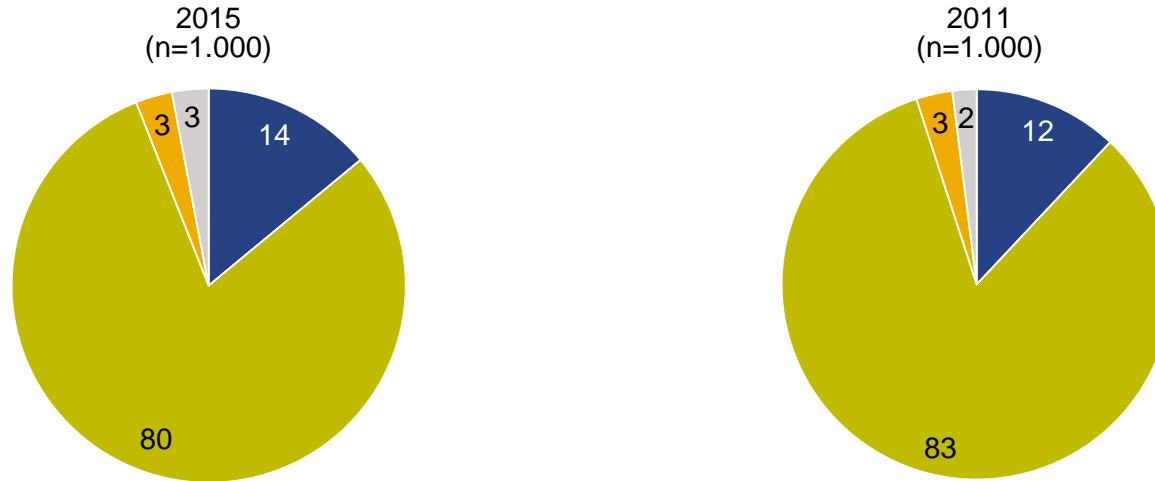
# Eigenschaften Forst- und Holzwirtschaft – im Zeitvergleich (1)



Frage B03: Hier sind einige Eigenschaften angeführt, mit denen man die österreichische Forst- und Holzwirtschaft beschreiben kann. Geben Sie bitte zu jeder Eigenschaft an, inwieweit Sie diese für zutreffend halten.  
 Basis: Total (2015/2011 n=1.000 / 2008 n=700 / 2004 n=691)

Angaben in %, Mittelwerte; \* 2008/2004: „Die Holzindustrie ist ein bedeutender Wirtschaftsfaktor in Österreich.“

# Einstellung zur Nutzung des Waldes – im Zeitvergleich



- Bin für die intensivere Bewirtschaftung des Waldes.
- Es soll nicht mehr Holz entnommen werden als auch wieder nachwächst.
- Es kann mehrere Jahre hindurch mehr Holz entnommen werden als auch wieder nachwächst.
- weiß nicht

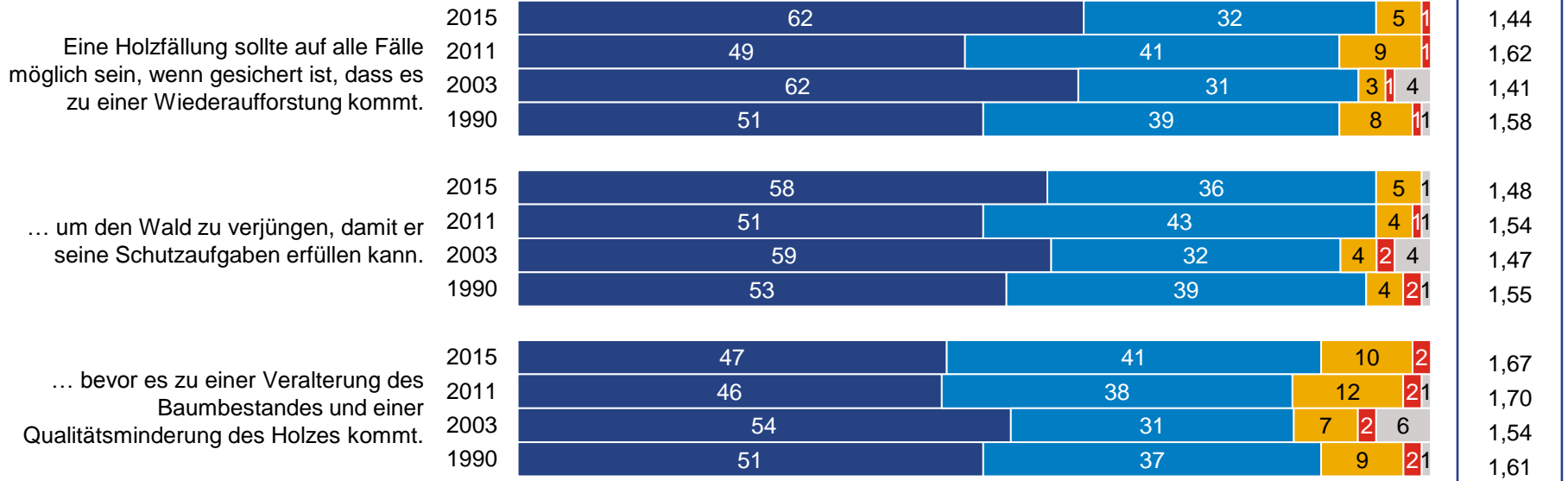
Frage B04: In den letzten 60 Jahren haben in Österreich sowohl die Waldfläche als auch der Holzvorrat im Wald deutlich zugenommen. Knapp 300.000 Menschen beziehen ein Einkommen aus der Forstwirtschaft und der Weiterverarbeitung von Holz. Sind Sie persönlich für eine intensivere Bewirtschaftung des Waldes?

Basis: Total

Angaben in %

# Einstellung zu Schlägerung – im Zeitvergleich (1)

## Schlägerungen sollten vorgenommen werden ...



■ stimme sehr zu (1,00) ■ stimme etwas zu (2,00) \* ■ lehne eher ab (3,00) ■ lehne sehr ab (4,00) ■ k.A.

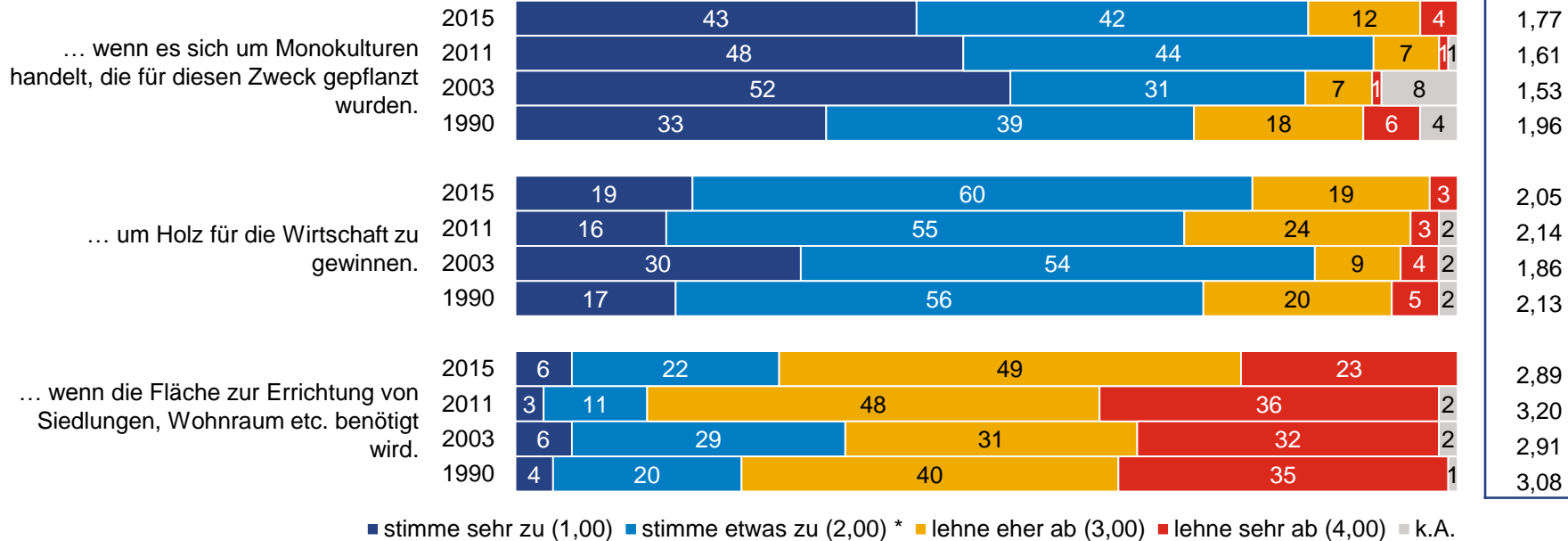
Frage B05: Es gibt verschiedene Gründe dafür, dass Schlägerungen vorgenommen werden. Geben Sie bitte zu jedem Grund an, ob Sie persönlich einer Schlägerung zu diesem Zweck sehr zustimmen, eher zustimmen, sie eher ablehnen oder sehr ablehnen.

Basis: Total (2015/2011/2003/1990 n=1.000)

Angaben in %, Mittelwerte; \* 2011/2003/1990: stimme eher zu (2,00)

# Einstellung zu Schlägerung – im Zeitvergleich (2)

## Schlägerungen sollten vorgenommen werden ...

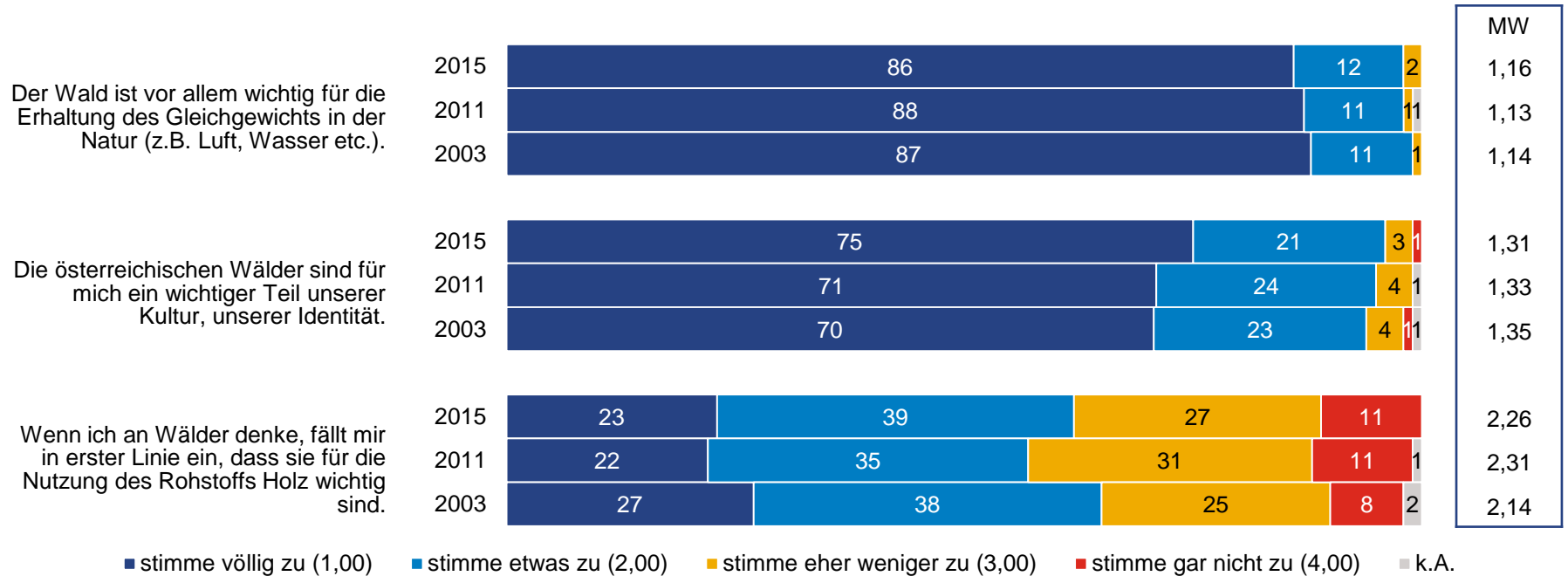


Frage B05: Es gibt verschiedene Gründe dafür, dass Schlägerungen vorgenommen werden. Geben Sie bitte zu jedem Grund an, ob Sie persönlich einer Schlägerung zu diesem Zweck sehr zustimmen, eher zustimmen, sie eher ablehnen oder sehr ablehnen.

Basis: Total (2015/2011/2003/1990 n=1.000)

Angaben in %, Mittelwerte; \* 2011/2003/1990: stimme eher zu (2,00)

# Aussagen zum Wald – im Zeitvergleich (1)

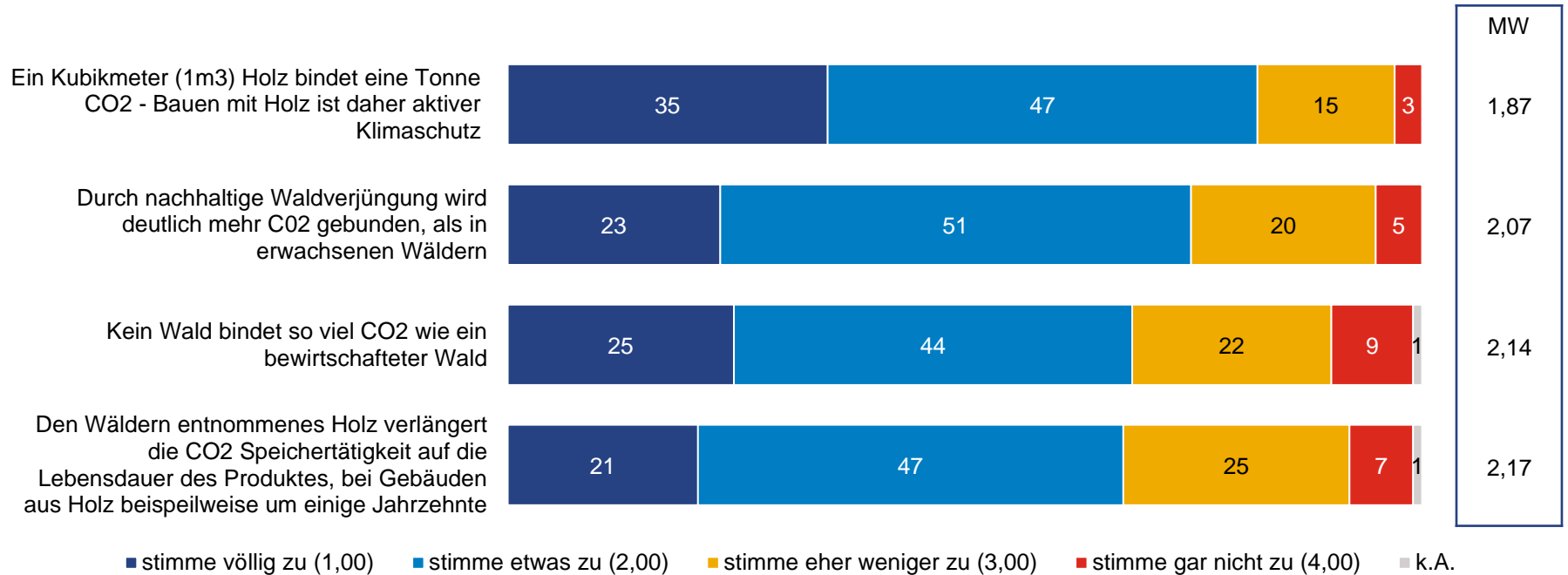


Frage B09: Bitte geben Sie an, ob Sie den folgenden Aussagen völlig, etwas, eher weniger oder gar nicht zustimmen.

Basis: Total (2015/2011/2003 n=1.000)

Angaben in %, Mittelwerte

# Wirkungen von Wald und Holz auf den Klimaschutz



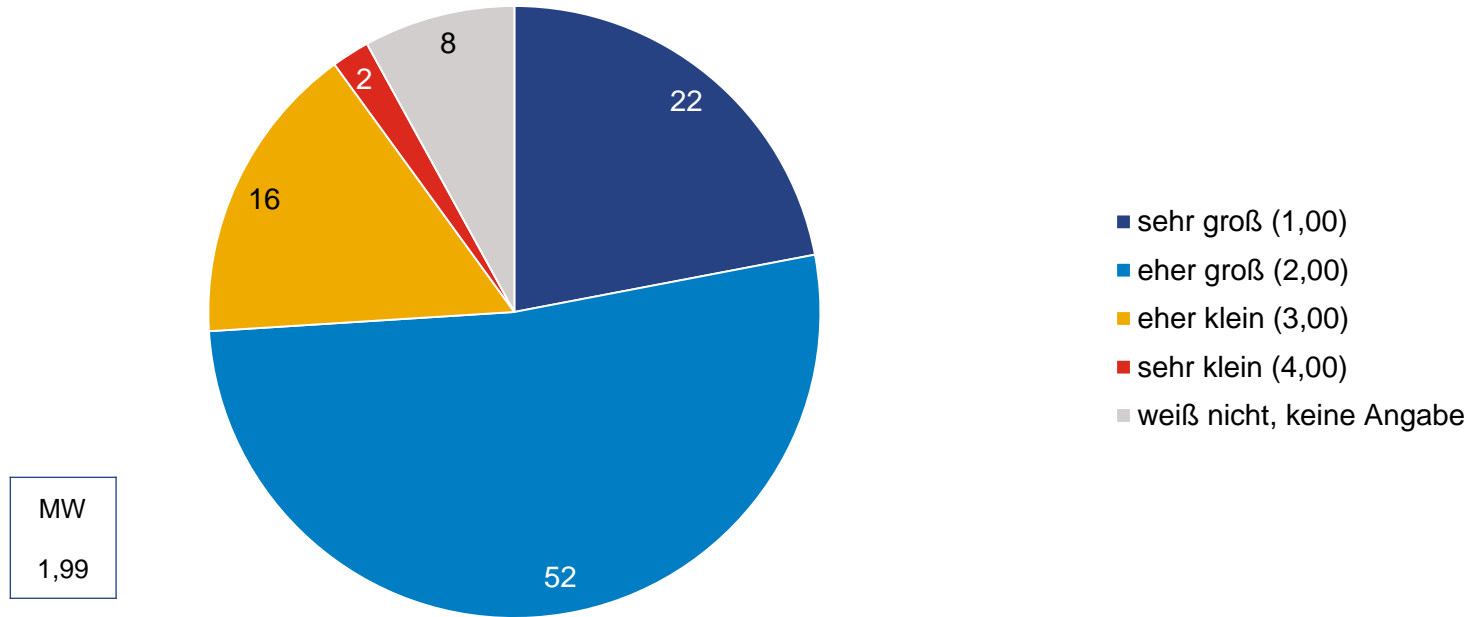
Frage B10: Bitte geben Sie an, ob Sie den folgenden Aussagen völlig, etwas, eher weniger oder gar nicht zustimmen.

Basis: Total (n=1.000)

Angaben in %, Mittelwerte



# Beitrag des Waldes zur CO<sub>2</sub>-Reduktion



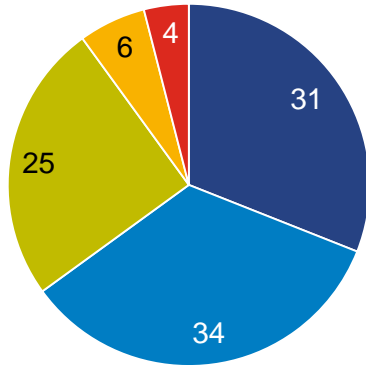
Frage C01: Wenn Sie an den Wald in Österreich denken: wie groß ist aus Ihrer Sicht der Beitrag, den die Waldbewirtschaftung und Verwendung von Holz zur Reduktion von CO<sub>2</sub> in der Atmosphäre leisten?

Basis: Total (n=1.000)

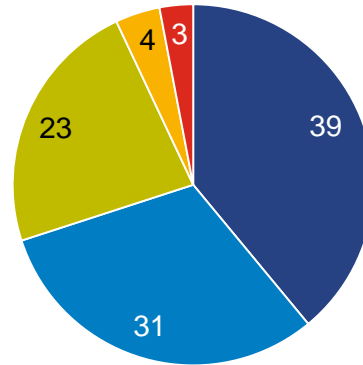
Angaben in %, Mittelwert

# Waldbesuchsfrequenz

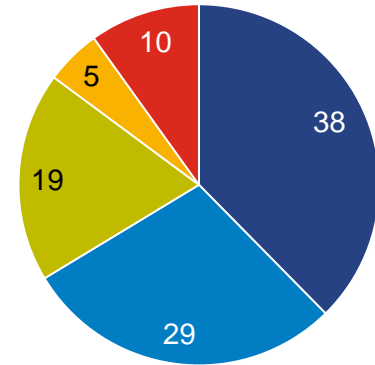
2015  
(n=1.000)



2011  
(n=1.000)



2003  
(n=1.000)

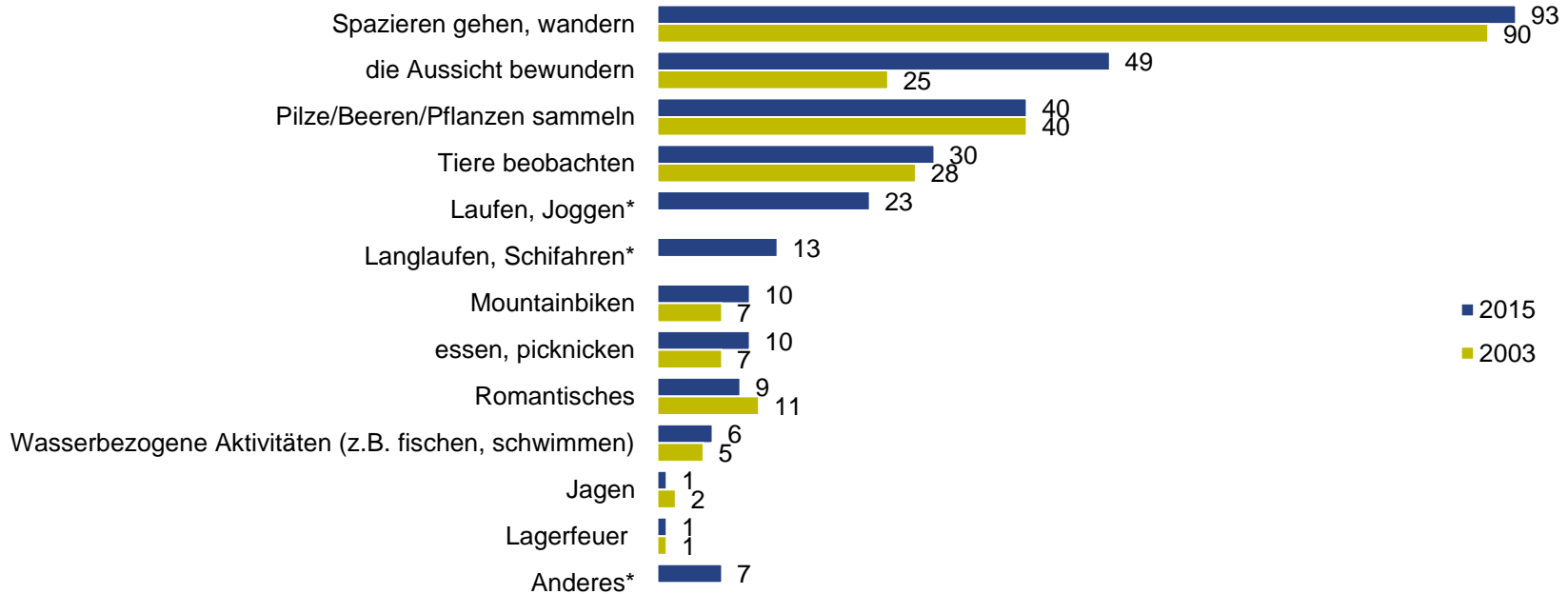


■ mindestens einmal pro Woche  
 ■ ca. 1 x im Monat  
 ■ alle paar Monate  
 ■ höchstens 1 x im Jahr  
 ■ seltener / nie

Frage A05: Wie oft begeben Sie sich im Durchschnitt in Ihrer Freizeit in den Wald?  
Basis: Total

Angaben in %

# Aktivitäten im Wald

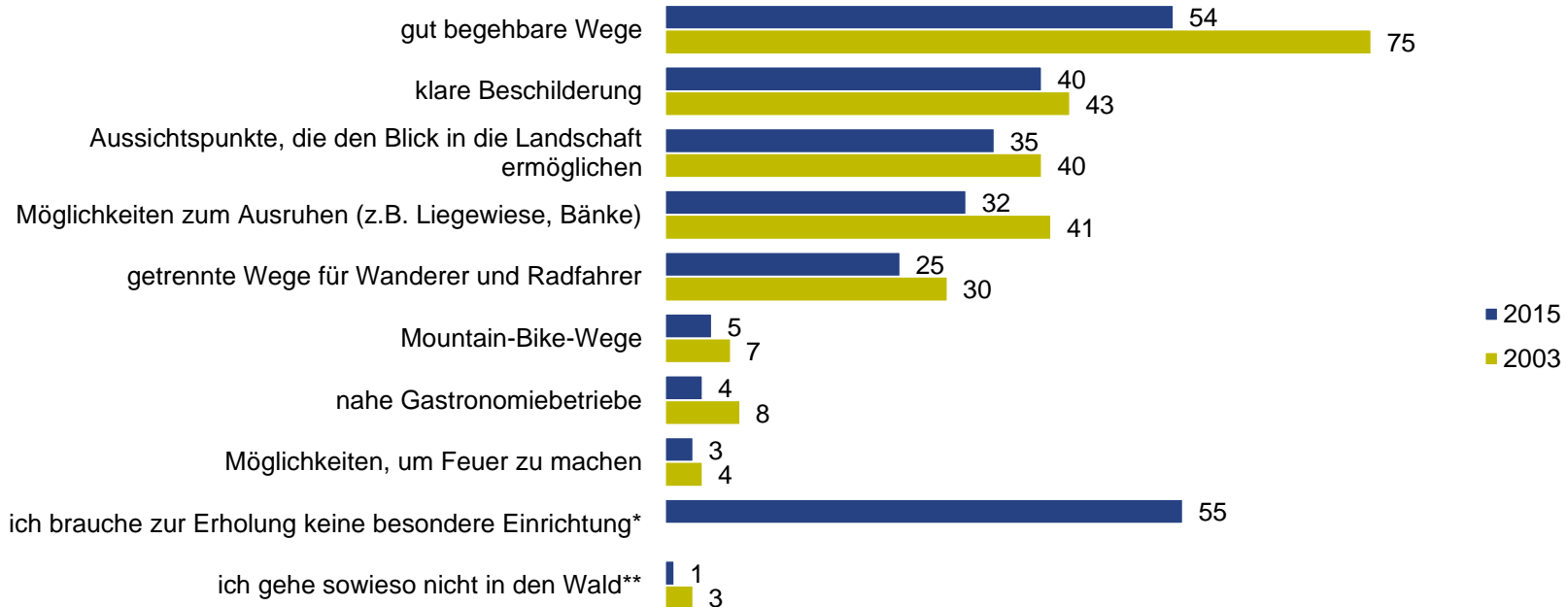


\*2003 nicht abgefragt

Frage A06: Wenn Sie sich in Ihrer Freizeit in den Wald begeben, was machen Sie dort?  
 Basis: geht zumindest selten in den Wald (n=955) / Waldgänger (n=900)

Angaben in %

# Infrastruktur zur Erholung im Wald



\*2003 nicht abgefragt; \*\*2003: gar nichts, ich gehe sowieso nicht in den Wald

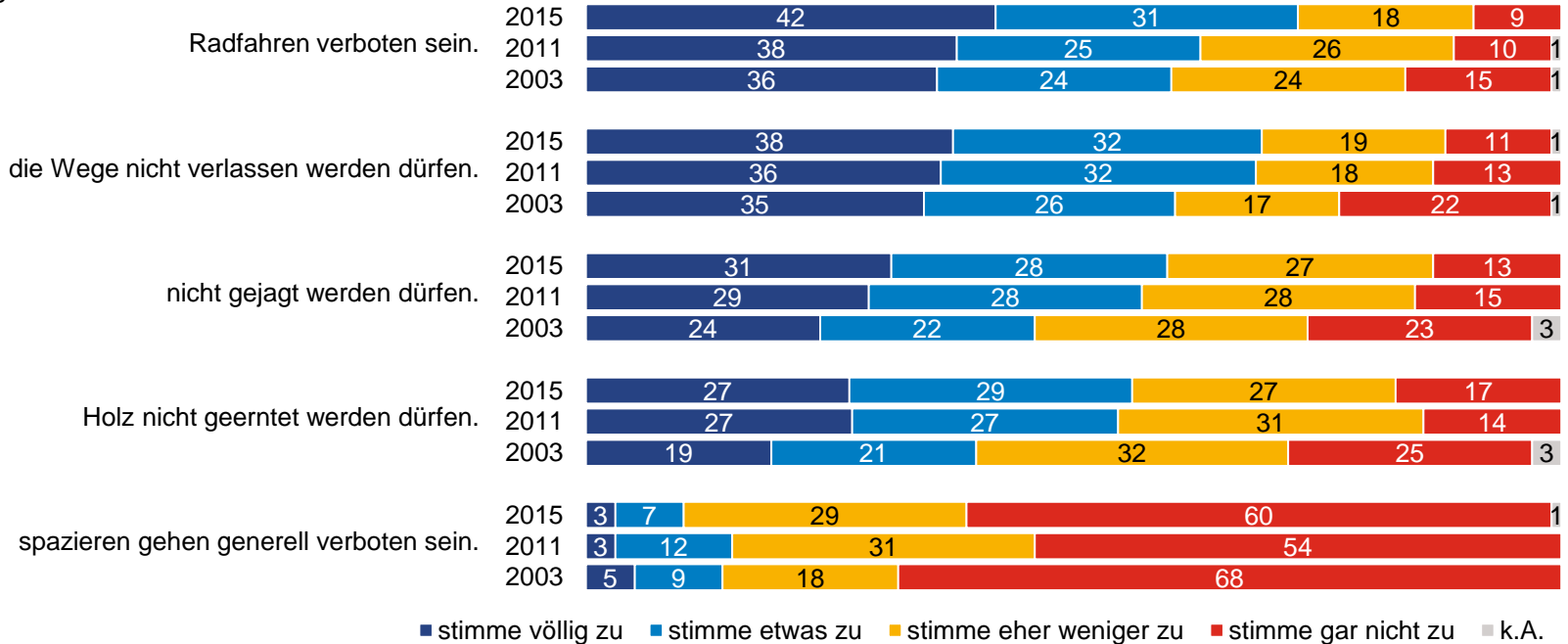
Frage A07: Was ist bzw. wäre Ihnen bei der Erholung im Wald besonders wichtig? Nennen Sie bitte die 3 wichtigsten Dinge!

Basis: geht zumindest selten in den Wald (n=955) / Total (n=1.000)

Angaben in %

# Naturschutz im Wald

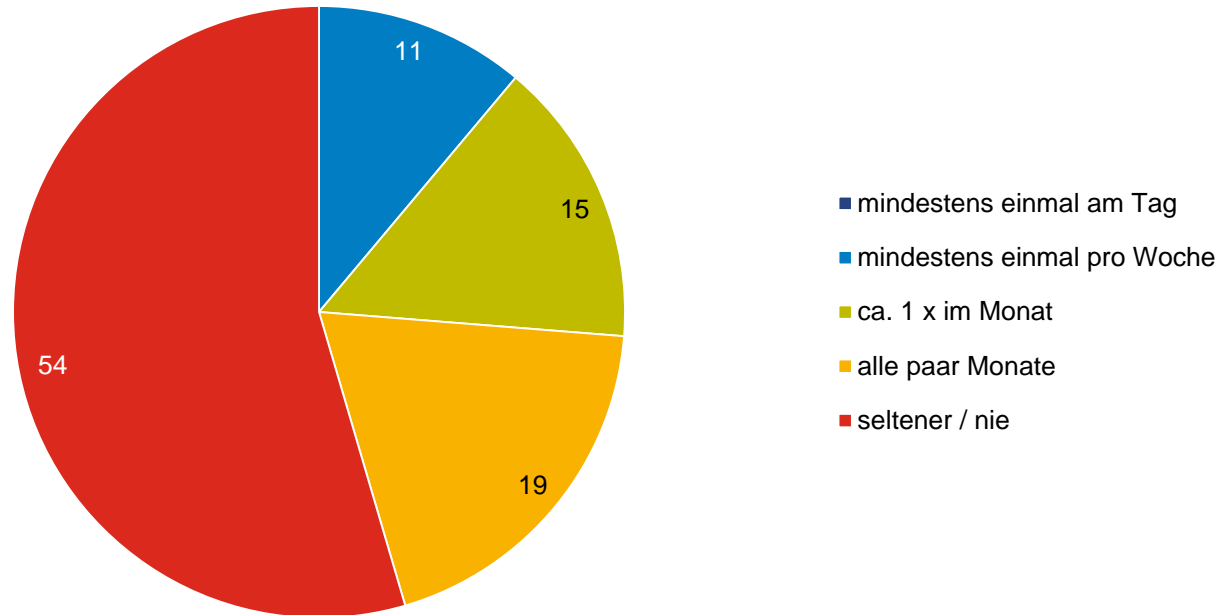
In geschützten Wäldern sollte/n...



Frage A08: Ein Teil der österreichischen Wälder steht unter Naturschutz. Bitte geben Sie an, ob Sie den folgenden Aussagen über Schutzbestimmungen völlig, etwas, eher weniger oder gar nicht zustimmen. In geschützten Wäldern sollte/n...  
 Basis: Total (n=1.000/1.000/1.000)

Angaben in %

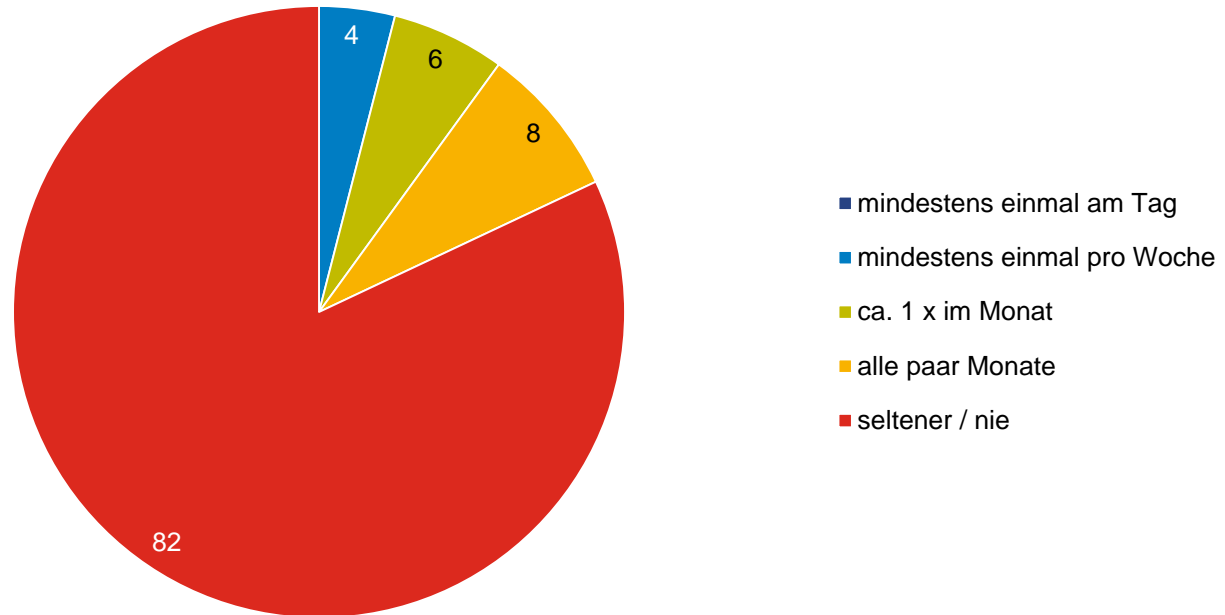
# Nutzung auf Wald- und Forststraßen



Frage B07: Und wie oft nutzen Sie im Durchschnitt Ihr Fahrrad für Fahrten auf Wald- und Forststraßen, die für den Zweck des Radfahrens gekennzeichnet sind?  
Basis: besitzt ein Fahrrad und nutzt mindestens alle paar Monate das Fahrrad (n=725)

Angaben in %

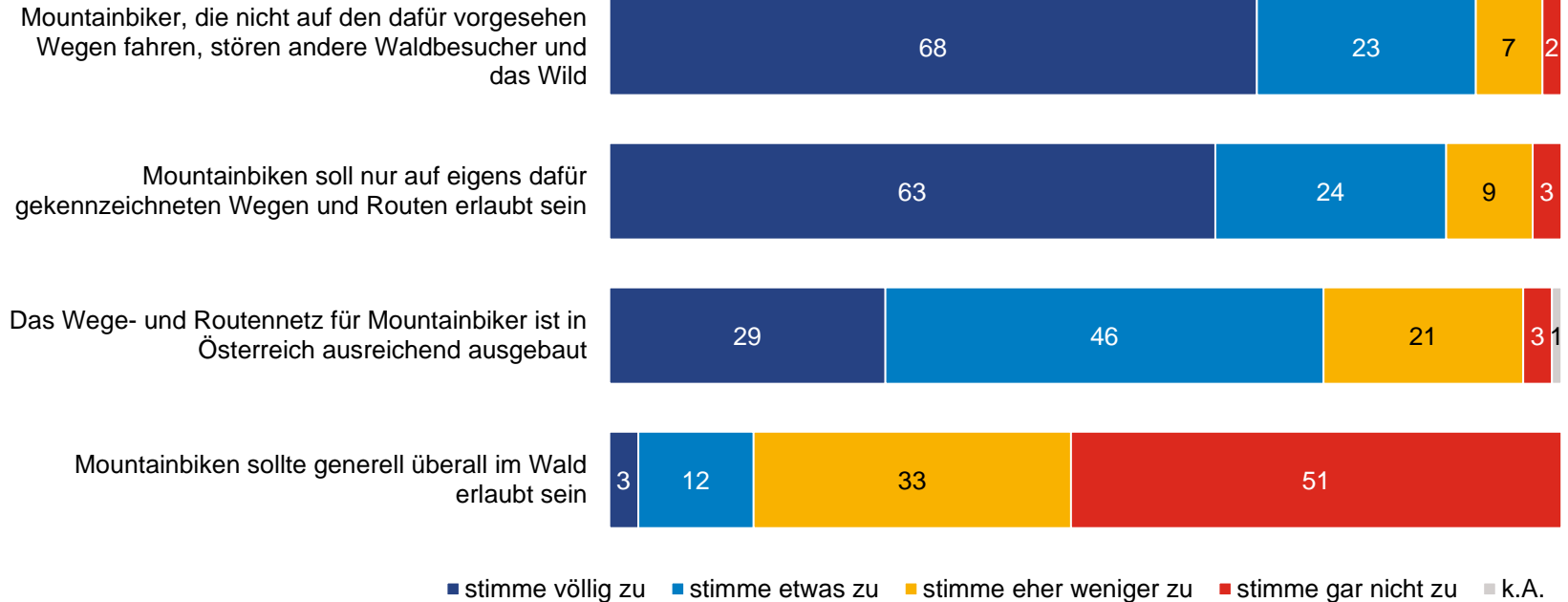
# Nutzung querfeldein im Wald



Frage B08: Und wie oft nutzen Sie im Durchschnitt Ihr Fahrrad für Fahrten querfeldein im Wald auch auf nicht eigens dafür gekennzeichneten Wegen?  
Basis: besitzt ein Fahrrad und nutzt mindestens alle paar Monate das Fahrrad (n=725)

Angaben in %

# Einstellungen zur Nutzung des Fahrrads



Frage B09: Bitte geben Sie an, ob Sie den folgenden Aussagen über die Nutzung des Fahrrades in der Natur völlig, etwas, eher weniger oder gar nicht zustimmen.  
 Basis: Total (n=1.000)

Angaben in %