

Marktvorschau

14. Oktober bis 13. November

Nutzrinder/Kälber

| | |
|--------|-------------------|
| 18.10. | Greinbach, 11 Uhr |
| 25.10. | Traboch, 11 Uhr |
| 2.11. | Greinbach, 11 Uhr |
| 8.11. | Traboch, 11 Uhr |

Verbraucherpreisindex

2015=100, Q: Statistik Austria, Aug.'22 vorl.

| Monat | 2021 | 2022 | 21/22 in % |
|-----------------|--------------|-------|------------|
| Jänner | 108,5 | 113,9 | +5,0 |
| Februar | 109,1 | 115,3 | +5,8 |
| März | 110,3 | 117,7 | +6,8 |
| April | 110,1 | 118,0 | +7,2 |
| Mai | 110,5 | 119,0 | +7,7 |
| Juni | 111,0 | 120,6 | +8,7 |
| Juli | 111,3 | 121,8 | +9,4 |
| August | 111,4 | 121,8 | +9,3 |
| Jahres-Ø | 111,2 | | |

Agrarpreisindex

2015=100, Q: Stat.Austria, * vorl. Werte

| | Einn. mit öff. Geld | Ausgaben | Einn. % z.VJ |
|----------------|---------------------|--------------|--------------|
| 2021 1. Quar. | 107,8 | 108,1 | -1,01 |
| 2. Quar. | 115,3 | 110,3 | +7,16 |
| 2021 | 115,2 | 111,9 | +8,47 |
| 2022 1. Quar.* | 118,9 | 125,4 | +10,3 |
| 2. Quar.* | 130,1 | 133,7 | +12,8 |

Wechselkurs

| | | |
|--------------------|---------------|--------------|
| Q: agrarzeitung.de | 11.10. | Vorw. |
| Euro / US-\$ | 0,971 | -0,015 |

Energiepreise

| | | |
|---|---------------|--------------|
| | 11.10. | Vorw. |
| Erdöl-Brent, US-\$ je bbl | 97,77 | +9,48 |
| Diesel, günst. steirische Tankstelle, E-Control | 1,890 | +0,13 |
| Diesel ICE London, US-\$, Kontrakt, Okt. | 1.229,8 | +182,3 |

Alle Preise ohne Umsatzsteuerangabe verstehen sich als Nettobeträge.

MARKT AKTUELL

Steirischer Marktbericht Nr. 41 vom 13. Oktober 2022, Jg. 54

E-Mail:markt@lk-stmk.at

Milchpreise weiter gestiegen

Die Milcherzeugerpreise sind über die Sommermonate weiter gestiegen. Der von der Landeskammer erhobene und auf Basis der Molke-reianlieferungen gewichtete steirische Basis-Erzeugerpreis netto für Oktober liegt mittlerweile bei 54,3 ct/kg. Im September lag dieser bei 52,98 ct/kg, zum Vorjahreswert ergab das eine Steigerung von 41,8%. Die AMA schätzt den österreichweiten Septemberwert auf 54,4 ct/kg. Damit ist der Österreichwert über dem aktuell geschätzten EU-Schnitt von 53,05 ct/kg. Jedoch liegen Spitzenreiter Irland bei 60,50 ct/kg oder Deutschland bei 56,16 ct/kg, während etwa Frankreich auf 46,21 ct/kg oder Italien auf 50,98

ct/kg kommen, obwohl der Spotmilchpreis Lodi seit längerem stabil über der 67-Cent-Marke liegt. Die vergleichbaren US-Er-



„Die Entwicklungen am Milchmarkt bleiben spannend.“

Getrude Freudenberger, Leiterin Fachbereich Milch

zeugerpreise waren mit 54,6 ct/kg bereits im Juli in untypisch hohen Höhen, aber auch die neuseeländischen Preise hielten sich mit 43,9 ct/kg für ihre Begriffe sehr hoch. Die Gründe für diesen substantiellen Preisauftrieb liegen natur-

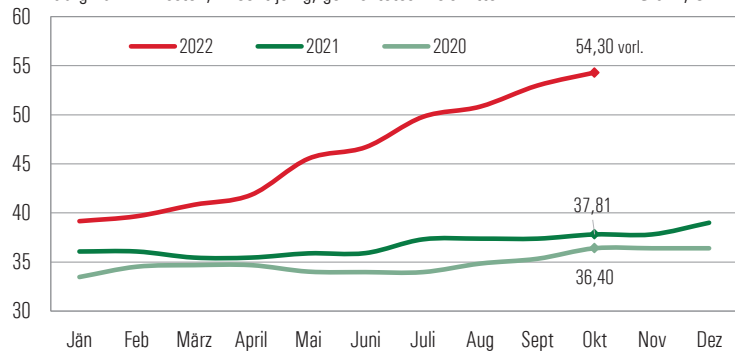
gemäß in Angebots- und Nachfrageänderungen sowie in der Weitergabe der Inputpreise. Die EU-Rinderbestände sind in der Junizählung vor allem wegen der schwierigen Rahmenbedingungen um 1,4% zurückgegangen. Bestandsabbau grassierte in Ozeanien und den USA aber bereits seit längerem infolge starker Wetterkapriolen. Auch wenn also in Österreich die Anlieferungsmenge im 1. Halbjahr das Vorjahr um 3,5% übersteigt und der August mit rund 256.400 t um 3,7% über der Vorjahresanlieferung liegt, so bedeutet das keinen Beinbruch. Denn zwischen Jänner und Juli liegt die EU-Anlieferung mit -0,5% unter dem Vorjahr. Speziell die milchreichsten Lieferländer Deutschland und Frankreich schneiden unterdurchschnittlich ab. Auch niedrigere Fett und Eiweißgehalte spielen herein. Die Australische Milchlieferung startete im Juli mit -7,9% in das neue Wirtschaftsjahr, Neuseeland lag im Juni/Juli um 3,2% unter dem Vorjahr. Die US-Produktion stand zwischen Jänner und Juli bei -0,6%. Nachfrageseitig bringt der aktuell schwache Euro einen deutlichen Marktvorteil, der Exporte aus der EU seit Jahresbeginn um rund 20% verbilligt.

G. Freudenberger/R. Schöttel

Durchschnittliche Milchpreise Steiermark

Basis: 150.000 kg; 4,2% F; 3,4% EW, GVO-freie Fütterung, S-Qualität, abzgl. div. Fixkosten, in Cent je kg; gewichtetes Preismittel

Grafik, Q: LK



SCHWEINEMARKT: Preisberuhigung nach Rücknahme

Erzeugerpreise Stmk

29. September bis 5. Oktober inkl. eventueller Zu- und Abschläge

| Klasse | Ø-Preis | Vorw. |
|--------------|-------------|--------------|
| S | 2,26 | -0,10 |
| E | 2,16 | -0,10 |
| U | 1,96 | -0,20 |
| Ø S-P | 2,23 | -0,10 |
| Zuchten | 1,33 | +0,02 |

EU-Erzeugerpreise

| | |
|-------------------------------------|---------------|
| Kl.E, je 100 kg; Q: EK Wo.39 | Vorw. |
| EU | 209,97 - 1,61 |
| Österreich | 223,39 - 4,35 |
| Deutschland | - 218,35 |
| Niederlande | 184,75 + 0,07 |
| Dänemark | 183,28 + 0,13 |

Notierungen Styriabrid

| Basispreise lt. Preismasken in kg | Kurs | Vorw. |
|-----------------------------------|------|--------|
| Schweinehälften, 6.-12.10. | 1,99 | ± 0,00 |
| Zuchtsauen, 6.-12.10. | 1,30 | ± 0,00 |
| ST- u. Systemferkel, 10.-16.10. | 2,80 | ± 0,00 |

Notierungen international

| je kg; Q: Agrarzeitung, VEZG, Schweine-Net | Kurs | Vorw. |
|--|------|--------|
| Dt. Internet-Schweinebörse, 7.10. | 2,02 | - 0,11 |
| Dt.VEZG Schweinepr., 6.-12.10. | 2,00 | ± 0,00 |
| Dt.VEZG Ferkelpr., Stk., 10.-16.10. | 52,5 | ± 0,00 |
| Schweine E, Bayern, Wo.39 Ø | 2,07 | - 0,07 |

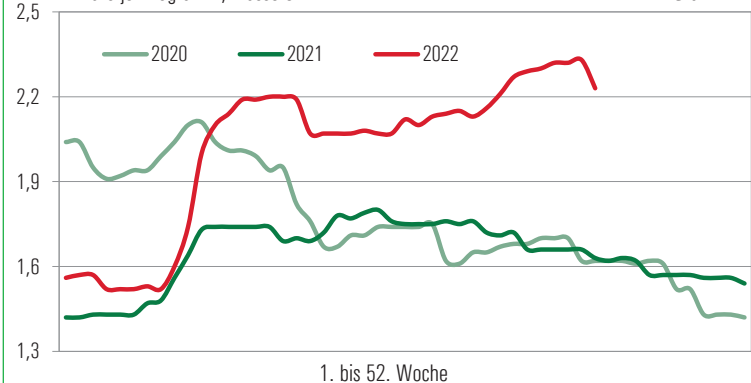
Landwirtschaftskammer Steiermark

Marktbericht erstellt durch Referat Betriebswirtschaft, Markt und Innovation
Dipl.-Ing. Robert Schöttel, Tel. 0316/8050-1363, Fax 0316/8050-1515
www.stmk.lko.at, markt@lk-stmk.at

Schlachtschweine

in Euro je Kilogramm, Klasse S-P

Grafik: LK



Absatzverzögerungen infolge eines schwachen Fleischmarktes machen die Situation am Schlachtschweinemarkt weiterhin schwierig. Der Markt sucht weiter nach Richtung.

Getreideerzeugerpreise Stmk

erhoben frei Erfassungslager Großh., je t, KW 41

| | |
|-----------------------------|-----------|
| Futtergerste, ab HL 62 | 305 – 310 |
| Futterweizen, ab HL 78 | 330 – 335 |
| Mahlweizen, ab HL 78;12,5 P | 350 – 355 |
| Körnermais, interv.fähig | 330 – 335 |
| Sojabohne, Speisequalität | 590 – 605 |

Futtermittelpreise Steiermark

Erhobene Detailhandelspreise beim steir. Landesproduktenhandel für die KW 41, ab Lager, je t

| | |
|---------------------------|-----------|
| Sojaschrot 44% lose | 610 – 620 |
| Sojaschrot 44% lose, o.GT | 725 – 730 |
| Sojaschrot 48% lose | 630 – 640 |
| Rapsschrot 35% lose | 405 – 415 |

Weizen und Mais international

je t, Q: agrarzeitung.de

| | | |
|------------------------|--------|-------|
| Mais, Chicago, Dez. | 282,94 | +11,7 |
| Mais MATIF Paris, Nov. | 346,75 | +6,75 |

Dünger international

Großhandelspreise, FCA Ostseehäfen, je t

| | | |
|-----------------------------------|--------|-------|
| Q: agrarzeitung.de | Wo.41 | Vorv. |
| KAS | 843,00 | -25,0 |
| Harnstoff granuliert | 942,00 | -4,00 |
| Ammoniumnitrat-Harnstoff, flüssig | 689,00 | ±0,00 |
| Diammonphosphat | 940,00 | -9,00 |
| 40er Kornkali | 636,00 | -10,0 |

Obst

Preisfeststellungen je kg inkl. Ust., gepflückt ab Hof, lose, vom 10. Oktober

| | |
|---------------------------|-------------|
| Äpfel, div. Sorten, Kl.I | 1,30 – 1,80 |
| Kronprinz | 1,80 – 2,50 |
| Birnen, div. Sorten, Kl.I | 1,80 – 2,50 |

Steirisches Kürbiskern(öl)

Unverbindl. erhobene Preise ab Hof brutto

| | |
|---|-------------|
| Kernöl g.g.A. 1/2 Liter | 11,0 – 14,0 |
| Kernöl g.g.A. 1 Liter | 20,0 – 25,0 |
| Unverb. Preise f. Kürbiskerne je kg inkl. 13% MwSt. | |
| Kürbisk. g.g.A. Vertragsanbau | 3,90 – 4,12 |
| Bio-Kürbisk. g.g.A. Vertragsanbau | 5,10 – 5,50 |
| Kürbiskerne g.g.A. freier Markt | ab 4,00 |

Lämmer

Qualitätslämmer, lebend, je kg inkl. Ust.

| | |
|----------------------|-------------|
| Qualitätsklasse I | 3,20 – 3,60 |
| Qualitätsklasse II | 3,00 – 3,15 |
| Qualitätsklasse III | 2,50 – 2,95 |
| Altschafe und Widder | 0,40 – 0,80 |

Weizer Schafbauern

Erzeuger-Preisbasis für Schlachtkörper 18 – 23 kg warm, o. Innereien, je kg inkl. Ust. ohne Zuschläge

| | | | |
|---------------------------------|------|----------------|------|
| Klasse E2 | 7,35 | Klasse E3 | 6,67 |
| Klasse U2 | 6,89 | Klasse U3 | 6,22 |
| Klasse R2 | 6,44 | Klasse R3 | 5,76 |
| ZS AMA GS | 1,02 | ZS Bio-Austria | 1,13 |
| Schafmilch-Erzeugerpreis, Sept. | | | 1,30 |

Wild

Erhobene Preise je nach Qualität je kg inkl. Ust., frei Aufkäufer

| | | |
|---------------------------------|-----------------|-----------|
| Wildschwein (in der Schwarte) | bis 20 kg | 1,00 |
| | 20 bis 80 kg | 1,30 |
| | über 80 kg | 1,00 |
| Rehwild (in der Decke o. Haupt) | bis 8 kg | 2,00–2,50 |
| | 8 bis 12 kg | 3,00–4,50 |
| | ab 12 kg | 4,50 |
| Rotwild (in der Decke o. Haupt) | i.Q. | 2,50–3,00 |
| | II.Q. (Brunth.) | 2,00–2,50 |
| Gamswild | unter 12 kg | 2,50–4,00 |
| | ab 12 kg | 3,50–4,00 |
| Muffelwild | | 1,00 |

EU-Rindermarkt

Marktpreise Jungstierfleisch R je 100 kg Schlachtgewicht kalt, Woche 39, Vergleich zu Vorwoche; Q: EK

| | | |
|----------------|---------------|--------------|
| Tschechien | 435,26 | -2,66 |
| Dänemark | 510,59 | +11,0 |
| Deutschland | 506,96 | +0,17 |
| Spanien | 495,98 | +0,65 |
| Frankreich | 516,44 | +1,34 |
| Italien | 458,36 | -19,8 |
| Niederlande | 484,09 | -4,77 |
| Österreich | 474,02 | +3,83 |
| Polen | 469,10 | -11,8 |
| Portugal | 466,26 | +7,04 |
| Slowenien | 437,54 | +9,95 |
| EU-27 Ø | 494,14 | +0,37 |

Nutzrindermarkt Traboch: Nachgebende Kälberpreise

| 11. Oktober | Zweizutzung | | Milchrassen | | Kreuzungen | |
|--------------------------|---------------|-------------|---------------|-------------|---------------|-------------|
| | Ø-Gew. | N.Pr. | Ø-Gew. | N.Pr. | Ø-Gew. | N.Pr. |
| Stierkälber bis 80 kg | 72,95 | 3,27 | 74,00 | 1,75 | 76,00 | 3,08 |
| Stierkälber 81-100 kg | 94,33 | 3,70 | 88,80 | 2,40 | 94,33 | 3,81 |
| Stierkälber 101-120 kg | 110,55 | 3,96 | 112,25 | 2,87 | 109,47 | 4,22 |
| Stierkälber 121-140 kg | 129,66 | 4,60 | 133,00 | 3,60 | 126,88 | 4,31 |
| Stierkälber über 141 kg | 174,48 | 4,27 | 162,00 | 2,96 | 179,22 | 4,11 |
| Summe Stierkälber | 111,89 | 4,02 | 107,00 | 2,70 | 118,50 | 4,07 |
| Kuhkälber bis 80 kg | 65,00 | 4,00 | 72,00 | 1,00 | 76,00 | 3,44 |
| Kuhkälber 81-100 kg | 93,25 | 3,04 | - | - | 90,07 | 3,70 |
| Kuhkälber 101-120 kg | 112,75 | 3,62 | - | - | 109,14 | 4,25 |
| Kuhkälber 121-140 kg | 124,00 | 3,60 | - | - | 131,33 | 4,13 |
| Kuhkälber über 141 kg | 175,75 | 3,59 | - | - | 198,50 | 3,31 |
| Summe Kuhkälber | 122,67 | 3,50 | 72,00 | 1,00 | 115,12 | 3,71 |
| Einsteller bis 12 M. | 367,67 | 2,76 | - | - | 344,47 | 2,86 |
| Kühe nicht trächtig | 679,93 | 2,11 | 632,00 | 1,28 | 674,00 | 2,45 |
| Kalbinnen bis 12 M. | 314,89 | 2,57 | - | - | 325,92 | 2,58 |
| Kalbinnen über 12 M. | 547,11 | 2,37 | - | - | 563,00 | 2,46 |

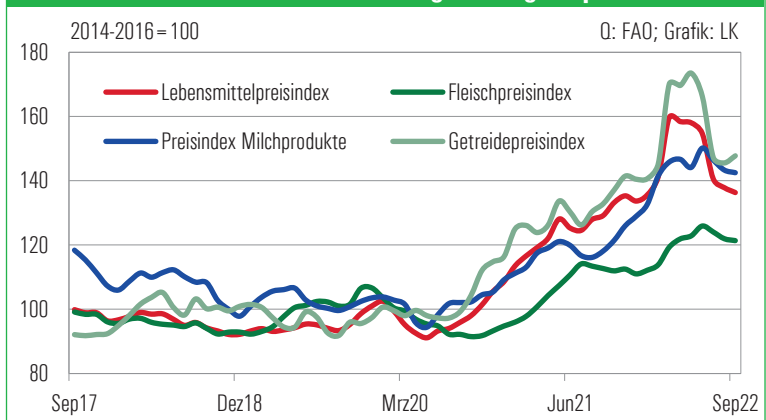
Beim Nutzrindermarkt Traboch vom 11. Oktober wurde ein Angebot von 430 Tieren mit nachgebenden Preisen vermarktet. Angebotsüberhänge ließen nicht altersgerecht entwickelte Kälber den stärksten Preisdruck verspüren. Das Futterkuhangebot hatte eine herbsttypisch schwache Fettabdeckung, die Preise waren aber dennoch sehr zufriedenstellend.

Erzeugerpreise Lebendrinder

3. bis 9.10., inkl. Vermarktungsgebühren

| | | | |
|-------------|--------|---------|-------|
| Kategorie | Ø-Gew. | Ø-Preis | Tend. |
| Kühe | 709,6 | 1,94 | -0,04 |
| Kalbinnen | 418,2 | 2,44 | -0,02 |
| Einsteller | 344,5 | 2,93 | +0,06 |
| Stierkälber | 111,6 | 4,27 | -0,38 |
| Kuhkälber | 108,0 | 3,46 | -0,25 |
| Kälber ges. | 110,7 | 4,08 | -0,37 |

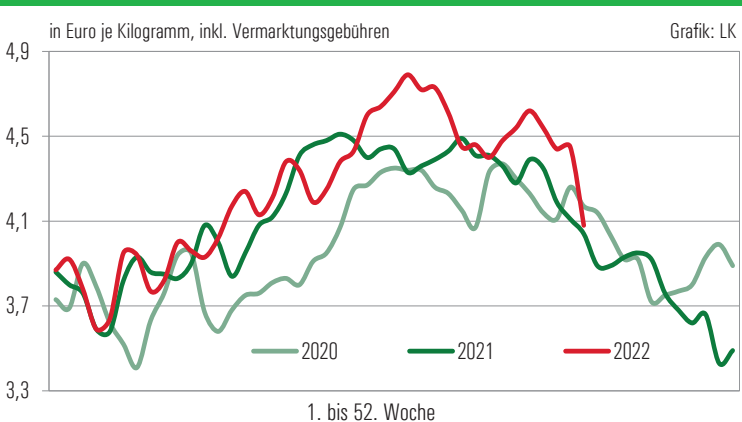
Weltmarkt-Preisentwicklung wichtiger Sparten



SCHLACHTRINDERMARKT: Schwache EU-Bestände stabilisierend



Kälber lebend



Die Schlachtkuhmärkte scheinen sich zu fangen, während sich die Märkte für männliche Schlachtrinder auf höherem Niveau stabilisieren. Die Kälbermärkte tendieren schwächer.

Notierung EZG Rind

10. bis 15.10., exklusive qualitätsbedingter Zu- und Abschläge, Qualitätskl. R, Fettkl. 2/3, je kg

| | |
|---|-----------|
| Kategorie/Gew. kalt | von/bis |
| Stiere (310/470) | 4,58/4,62 |
| Ochsen (300/441) | 4,58/4,62 |
| Kühe (300/420) R2 | 3,49/3,75 |
| Kalbin (250/370) | 4,13 |
| Programmkalbin (245/323) | 4,58 |
| Schlachtkälber (80/110) | 6,50 |
| Zuschläge unter: 316/421877, 03572/44353 | |

Notierung Spezialprogramme

| | |
|--|------|
| Kategorie/Gew. | Not. |
| ALMO R3 (335/460), bis 36 M. | 5,25 |
| ALMO Kalbin R3 (300/420), bis 30 M. | 5,10 |
| Styriabeef, JN-Proj./R2/3, 200 kg kalt | 5,47 |
| Murbodner-Ochse (EZG), OGT | 5,30 |

Notierungsband Rinderringe

10. bis 15.10., Qualitätskl. R, Fettkl. 2/3, je kg

| | |
|------------------------|-------------|
| Stiere/Qualitätsstiere | 4,58 – 4,66 |
| Kühe | 3,45 – 3,88 |
| Kalbin/Qualitätskalbin | 4,13 – 4,51 |
| Ochsen | 4,58 – 4,66 |
| Kälber | 6,50 – 6,80 |

Steirische Erzeugerpreise

inkl. Zu-/Abschläge, Okt. auflaufend bis KW 40 im Vergleich zum Vormonatsdurchschnitt

| | | | |
|------------------|-------------|-------------|-------------|
| Ø-Preis | Stiere | Kühe | Kalbinnen |
| E | - | - | - |
| U | 4,81 | 4,20 | 5,11 |
| R | 4,76 | 3,73 | 4,63 |
| O | 4,44 | 3,18 | 4,23 |
| Summe E-P | 4,78 | 3,34 | 4,75 |
| Tendenz | +0,06 | -0,26 | -0,07 |